

**Муниципальное казенное учреждение  
«Управление потребительского рынка и услуг»**



**Аналитическая записка  
по итогам 2023 года**

г. Норильск

2024 год

**СОДЕРЖАНИЕ**

Раздел	Страницы
Анализ состояния торговой сети	3-9
Анализ состояния сети общественного питания	10-13
Анализ динамики розничных цен на социально значимые продукты питания	14-18
Анализ динамики цен на социально значимые виды платных услуг, оказываемых населению	19-21
Анализ сферы бытового обслуживания	22-25
Анализ деятельности предприятий пищевой и перерабатывающей промышленности	26-31
Информация о муниципальных унитарных предприятиях и обществах с ограниченной ответственностью, единственным участником которых является Администрация города Норильска	32-34
Информация о количестве субъектов (объектов), имеющих лицензии на розничную продажу алкогольной продукции	35
Организация объектов сезонной торговли, выездной праздничной торговли в дни проведения общегородских мероприятий	36-40
Содействие развитию малого и среднего предпринимательства	41-44
Деятельность в сфере защиты прав потребителей	45-47
Деятельность по осуществлению мониторинга потребительского рынка	48-50
Деятельность по проведению обучающих семинаров для предпринимателей и граждан	51
Деятельность по сопровождению сайта <a href="http://www.upriu.ru">www.upriu.ru</a>	52
Приложения 1-2, Таблицы 1-5	53-59

### *Анализ состояния торговой сети*

На потребительском рынке муниципального образования город Норильск (далее - МО город Норильск) по состоянию на 01.01.2024 года функционировало 624 предприятия торговли с торговой площадью 141 647 м<sup>2</sup>.

По итогам 2023 года предприятия розничной сети по типу распределяются следующим образом:

- 30 торговых центров и торговых комплексов (торговая площадь 44 175 м<sup>2</sup>);
- 493 магазина (торговая площадь 93 200 м<sup>2</sup>);
- 88 павильонов (торговая площадь 4 272 м<sup>2</sup>);
- 1 киоск;
- 12 автозаправочных станций.

Инфраструктура розничной торговли МО город Норильск характеризуется разнообразием торговых объектов и форм торгового обслуживания.

Качественно изменились потребности покупателей, в связи с чем все больше потребителей отдают предпочтения объектам торговли современного формата с широким ассортиментом продовольственных и непродовольственных товаров, предлагающие дополнительные сервисы (банкоматы, объекты общественного питания, бытовые услуги и др.). Немаловажным фактором является удобное расположение объектов торговли, наличие фирменного стиля предприятия.

В связи с этим на потребительском рынке происходят количественные и качественные изменения, связанные с применением современных технологий в сфере торговли.

Сеть объектов розничной торговли на территории представлена торгово-развлекательными центрами, торговыми центрами, торговыми комплексами, магазинами самообслуживания, магазинами с традиционной формой обслуживания через прилавки, торговыми павильонами.

Ежегодно растёт число магазинов самообслуживания, так как такая форма торговли является наиболее эффективной для субъектов предпринимательской деятельности и привлекательной для населения. По состоянию на 01.01.2024 года территории функционирует 179 магазинов самообслуживания.

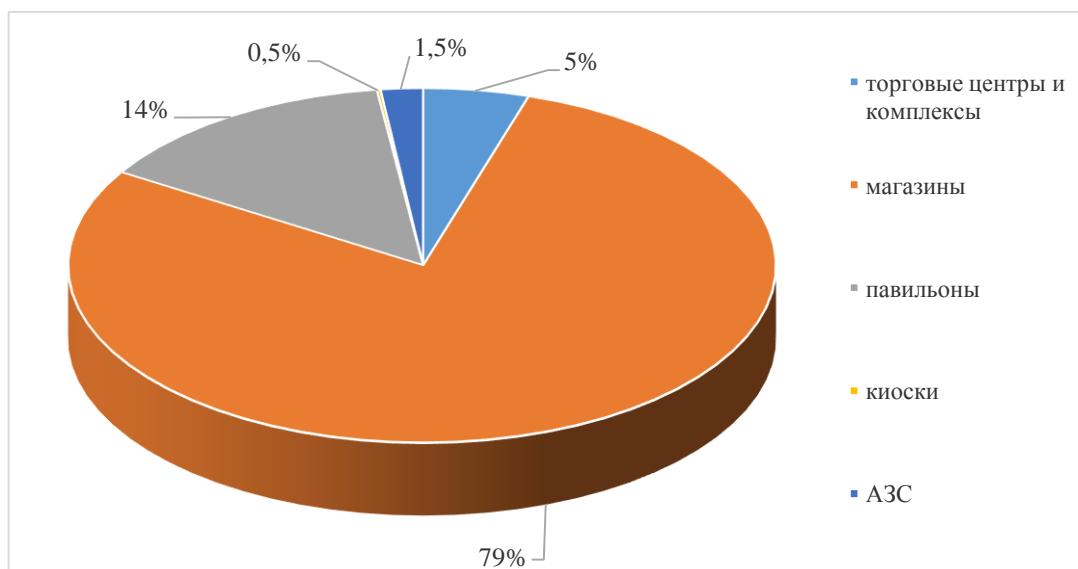
Основное количество крупноформатных объектов продуктовой розницы принадлежит местным торговым операторам, которые заняли прочные позиции на потребительском рынке – это торговые сети «Подсолнух», «Жар.Птица», «Океан», «Материк», «Югас», «Солнечный», «Зеленая линия», «НольПять», «Мир», «777».

На территории работают крупные федеральные торговые сети – «Л'Этуаль», «Эльдорадо», «DNS», «585», «Sunlight», «Спортмастер», «Kari», «Gloria jeans», «O'hara» и др., офисы продаж операторов сотовой связи - «МТС», «Билайн», «Мегафон», «Tele 2».

Для жителей города представлена продукция таких торговых марок, как «Yves Rocher», «Savage», «O'stin», «Zenden», «Vitacci», «Tamaris», «Rieker», «Ralf Ringer», и др.

Торговые сети, предлагающие товары по более низким ценам, и объекты торговли современного формата становятся более привлекательными для потребителей.

Структура торговой сети на территории МО город Норильск представлена в графическом виде:



Состояние торговой сети с разбивкой по районам МО город Норильск представлено в таблице:

Район	Всего	Торговые комплексы и центры	Магазины	Павильоны	Киоски	АЗС
Центральный	437	14	385	30	1	7
Талнах	104	12	75	15	-	2
Кайеркан	73	4	24	43	-	2
пос. Снежногорск	10	-	9	-	-	1
<b>Итого:</b>	<b>624</b>	<b>30</b>	<b>493</b>	<b>88</b>	<b>1</b>	<b>12</b>

На конец 2023 года на территории функционировало 30 торговых центров и торговых комплексов с торговой площадью 44 175 м<sup>2</sup>, которая составляет 31 % от торговой площади всех объектов торговли. В торговых центрах и торговых комплексах осуществляли деятельность 715 предприятий торговли, в том числе 8 супермаркетов.

Общее количество магазинов - 493 с торговой площадью 93 200 м<sup>2</sup>, которая оставляет 66 % от торговой площади всех объектов торговли. Реализация продовольственных товаров осуществлялась в 195 объектах (торговая площадь 15 765 м<sup>2</sup>), непродовольственных товаров в 230 объектах (торговая площадь 44 341 м<sup>2</sup>), товаров смешанного ассортимента в 68 объектах (торговая площадь 33 094 м<sup>2</sup>).

Отдельно можно выделить магазины со специализированным ассортиментом, осуществляющие продажу товаров одной группы или ее части. По итогам 2023 года специализированных магазинов на территории 181 (торговая площадь 27 113 м<sup>2</sup>), из которых реализуют товары продовольственной группы – 29 (торговая площадь 1 997 м<sup>2</sup>), товары непродовольственной группы – 152 (торговая площадь 25 116 м<sup>2</sup>). Доля специализированных магазинов составляет 36 % от общего количества магазинов, торговая площадь составляет 29 % от торговой площади всех магазинов.

К современным (перспективным) форматам развития торговых организаций относятся супермаркеты, представляющие собой магазины с площадью торгового зала от 400 м<sup>2</sup>, в которых осуществляется продажа продовольственных и непродовольственных товаров повседневного спроса преимущественно по методу самообслуживания.

На территории МО город Норильск по состоянию на 01.01.2024 года функционировало 49 отдельно стоящих супермаркетов (торговая площадь 28 215 м<sup>2</sup>), в том числе с разбивкой по районам: Центральный – 35 (торговая площадь 18 302 м<sup>2</sup>), Талнах – 8 (торговая площадь 6 315 м<sup>2</sup>), Кайеркан – 6 (торговая площадь 3 598 м<sup>2</sup>). На долю супермаркетов приходится всего 10 % от общего количества магазинов, торговая площадь составляет 32 % от торговой площади всех магазинов.

По количеству объектов торговли в сегменте «магазины» лидируют неспециализированные магазины, которые осуществляют продажу продовольственных и непродовольственных товаров повседневного спроса узкого ассортимента (в том числе минимаркеты), общее количество которых – 242 (торговая площадь 33 034 м<sup>2</sup>).

На начало 2023 года на территории МО город Норильск насчитывалось 111 нестационарных объекта торговли (павильонов) с торговой площадью 6 097 м<sup>2</sup>. К концу года количество нестационарных объектов составило - 88 павильонов с торговой площадью 4 272 м<sup>2</sup>. В количественном выражении произошло сокращение на 23 объекта.

Доля нестационарных объектов торговли (павильонов) в общем количестве объектов розничной торговли на 01.01.2024 года составляет 14 %, доля торговой площади павильонов в общем размере торговой площади розничной сети составляет 3 %.

Сравнительный анализ количества нестационарных объектов торговли (павильонов) в период с 2013 по 2024 год представлен в таблице:

Наименование показателя	Отчетный период по состоянию на 01.01 (год)											
	2013	2014	2015	2016	2017	2018	2019	2020	2021	2022	2023	2024
<b>Всего павильонов, в том числе:</b>	<b>271</b>	<b>260</b>	<b>233</b>	<b>221</b>	<b>213</b>	<b>200</b>	<b>178</b>	<b>166</b>	<b>138</b>	<b>123</b>	<b>111</b>	<b>88</b>
по реализации продовольственных товаров	240	223	195	184	174	154	131	122	98	86	77	58
по реализации непродовольственных товаров	28	32	34	34	36	42	43	41	37	34	32	30
по реализации смешанного ассортимента	3	5	4	3	3	4	4	3	3	3	2	0

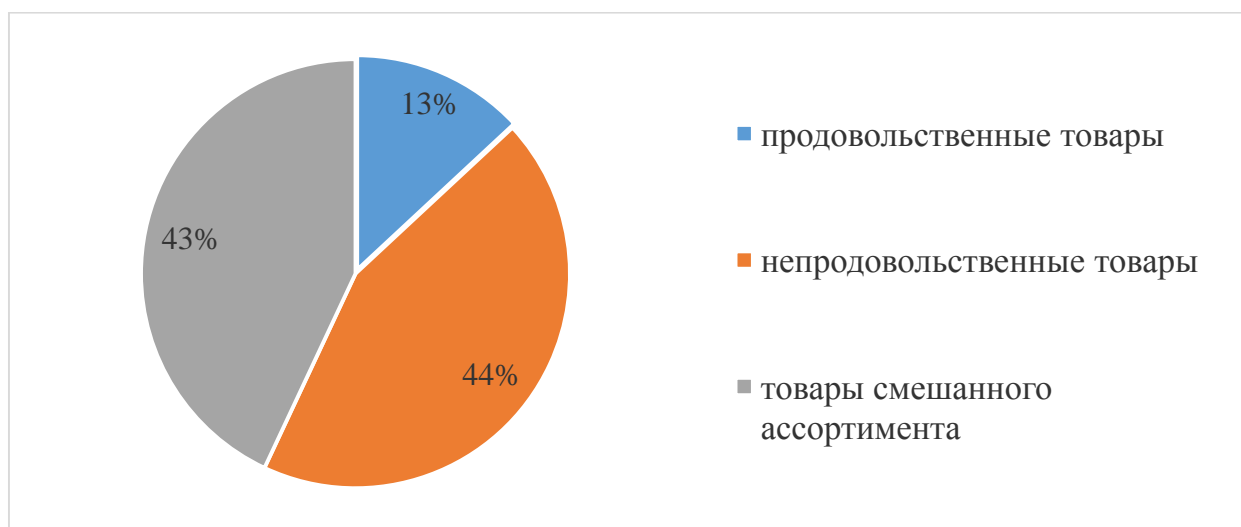
В связи с тем, что с 01.01.2013 года вступили в силу требования Федерального закона от 22.11.1995 № 171-ФЗ «О государственном регулировании производства и оборота этилового спирта, алкогольной и спиртосодержащей продукции и об ограничении потребления (распития) алкогольной продукции» о запрете розничной продажи пива в нестационарных торговых объектах продовольственные павильоны прекращают свое функционирование или перепрофилируются на оказание услуг общественного питания.

По итогам 2023 года реализация продовольственных товаров осуществлялась в 253 объектах торговли (торговая площадь 18 522 м<sup>2</sup>), непродовольственных товаров – в 288 (торговая площадь 62 184 м<sup>2</sup>), товаров смешанного ассортимента - в 83 (торговая площадь 60 941 м<sup>2</sup>).

Информация по торговым площадям с разбивкой по районам МО город Норильск представлена в таблице:

Район	Торговая площадь объектов торговли, м <sup>2</sup>			
	Всего	по продаже продовольственных товаров	по продаже непродовольственных товаров	по продаже смешанного ассортимента
Центральный	93 472	11 673	49 293	32 506
Талнах	34 422	3 974	9 365	21 083
Кайеркан	13 154	2 429	3 373	7 352
пос. Снежногорск	599	446	153	-
<b>Итого:</b>	<b>141 647</b>	<b>18 522</b>	<b>62 184</b>	<b>60 941</b>

Структура торговых площадей по видам реализуемых товаров на 01.01.2024 года представлена на диаграмме:



В 2023 году в сравнении с 2022 годом отмечается незначительное перераспределение торговых площадей: уменьшение торговых площадей, на которых осуществляется реализация непродовольственных товаров, увеличение торговых площадей, на которых осуществляется реализация продовольственных товаров.

Анализ показателей торговой сети МО город Норильск на 01.01.2024 в сравнении с показателями на 01.01.2023 представлен в таблице:

Показатель	Ед. изм.	на 01.01.2024	на 01.01.2023	отклонение (+/-)
<b>Торговые объекты всего,</b> в том числе:	<b>кол-во</b>	<b>624</b>	<b>639</b>	<b>-15</b>
- по реализации продовольственных товаров	кол-во	253	253	0
- по реализации непродовольственных товаров	кол-во	288	299	-11
- по реализации смешанного ассортимента	кол-во	83	87	-4
<b>Торговая площадь всего,</b> в том числе:	<b>м<sup>2</sup></b>	<b>141 647</b>	<b>144 003</b>	<b>-2 356</b>
- по реализации продовольственных товаров	м <sup>2</sup>	18 522	17 788	734
- по реализации непродовольственных товаров	м <sup>2</sup>	62 184	64 547	-2 363
- по реализации смешанного ассортимента	м <sup>2</sup>	60 941	61 668	-727

Таким образом, по результатам 2023 года наблюдается отрицательная динамика в отношении количества объектов торговли на 15 единиц и торговой площади на 2 356 м<sup>2</sup>. Всего открыто 25 объектов с торговой площадью 3 408,6 м<sup>2</sup>, закрыто 40 объектов с торговой площадью 5 764,6 м<sup>2</sup>.

В течение 2023 года открыты следующие объекты торговли:

- в районе *Центральный продовольственные магазины* - «Заря» по ул. Талнахская, 70А (торговая площадь 54,2 м<sup>2</sup>), открыт после окончания проведения ремонтных работ, «Шесть-ноль» по ул. Орджоникидзе, 3А (торговая площадь 66,2 м<sup>2</sup>), «НольПять» по ул. Красноярская, 6А (торговая площадь 146,3 м<sup>2</sup>), «Нольпять» по пр-кту Ленинский, 17 (торговая площадь 75,0 м<sup>2</sup>), «Нольпять» по ул. Завенягина, 13 (торговая площадь 79,0 м<sup>2</sup>), «Нольпять» по ул. Талнахская, 72 (торговая площадь 83,0 м<sup>2</sup>), «Нольпять» по ул. Набережная Урванцева, 3 (торговая площадь 65,0 м<sup>2</sup>), «Красное и белое» по ул. Талнахская, 53 (торговая площадь 80,0 м<sup>2</sup>), «Красное и белое» по пр-кту Ленинский, 35 (торговая площадь 91,0 м<sup>2</sup>), «Красное и белое» по ул. Талнахская, 39 (торговая площадь 83,0 м<sup>2</sup>), «Красное и белое» по ул. Мира, 5 (торговая площадь 135,0 м<sup>2</sup>), «Красное и белое» по ул. Комсомольская, 10 (торговая площадь 152,4 м<sup>2</sup>), «Бристоль» по ул. Богдана Хмельницкого, 25 (торговая площадь 148,0 м<sup>2</sup>), «Бристоль» пр-кту Ленинский, 42 (торговая площадь 95,0 м<sup>2</sup>), «Овощи-фрукты» по ул. Нансена, 66 (торговая площадь 18,0 м<sup>2</sup>); *непродовольственный магазин* «Цветочный стиль» по ул. Мира, 1 (торговая площадь 53,0 м<sup>2</sup>);

- в районе *Талнах продовольственные магазины* - «Красное и белое» по ул. Таймырская, 32 (торговая площадь 130,0 м<sup>2</sup>), «Пенная лавка» по ул. Бауманская, 22Б (торговая площадь 50,0 м<sup>2</sup>), «ИР-ИС» по ул. Рудная, 31 (торговая площадь 80,0 м<sup>2</sup>); *непродовольственные магазины* по продаже строительных атериалов «Лама» по ул. Новая, 1 (торговая площадь 300,0 м<sup>2</sup>), «Диван Диваныч» по продаже мебели по ул. Строителей, 35 (торговая площадь 425,0 м<sup>2</sup>);

- в районе *Кайеркан продовольственные магазины* - «Выгода» по ул. Шахтерская, 15 (торговая площадь 430 м<sup>2</sup>), «НольПять» по ул. Шахтерская, 15 (торговая площадь 500 м<sup>2</sup>); *непродовольственный магазин* по продаже срезов живых

цветов и горшечных растений «Флора express» по ул. Строительная, 3А (торговая площадь 20 м<sup>2</sup>); *непродовольственный павильон* «Цветочный рай» в районе ул. Шахтерская, 15 (торговая площадь 49,5 м<sup>2</sup>).

В отчетном периоде по инициативе хозяйствующих субъектов, осуществляющих свою деятельность в торговых центрах, произошли количественные изменения торговых площадей: уменьшение торговой площади на 364 м<sup>2</sup> в торговом центре «Солнечный» по ул. Космонавтов, 39 в связи с началом функционирования коллективного средства размещения; увеличение торговой площади на 547 м<sup>2</sup> в торговом центре «Северный пассаж» по ул. Рудная, 3 за счет открытия на ранее пустующих площадях торговых объектов.

В соответствии с классификацией по «ГОСТ Р 51303-2013. Национальный стандарт Российской Федерации. Торговля. Термины и определения» павильоны, расположенные на территории *района Талнах*: «69 параллель» по ул. Диксона, 5А (торговая площадь 102 м<sup>2</sup>), «Оазис» по ул. Космонавтов, 29А (торговая площадь 71 м<sup>2</sup>), «Купец» по ул. Космонавтов, 29Б (торговая площадь 54,1 м<sup>2</sup>) и «Азия» по ул. Маслова, 9 (торговая площадь 183 м<sup>2</sup>) по итогам отчетного периода учитываются в структуре объектов торговли как магазины, на основании оформленного права собственности на объект недвижимого имущества.

По итогам 2023 года на территории МО город Норильск закрыто 40 объектов с торговой площадью 5 764,6 м<sup>2</sup>, наиболее крупные объекты представлены в таблице:

№ п/п	Наименование торгового объекта	Месторасположение	Торговая площадь, м <sup>2</sup>
район Центральный			
1	Магазин «Эльдорадо»	ул. Лауреатов, 64	1 028,0
2	Магазин «Медведь»	пл. Metallургов, 23А	955,1
3	Магазин «Хозяюшка»	ул. Кирова, 2	580,0
4	Магазин «Изабель»	ул. Красноярская, 5	416,4
5	Магазин «Югас»	ул. Дзержинского, 6А	159,7
6	Магазин «Русь»	пл. Ленинский, 35	108,0
район Талнах			
7	Магазин «Фунтик»	ул. Строительная, 1	265,0
8	Павильон «Лама»	ул. Первопроходцев, 13	164,3
9	Павильон «Северная звезда»	ул. Дудинская, 1	115,0
10	Магазин «Медведь»	ул. Бауманская, 9А	110,0
11	Павильон «Автомаркет»	ул. Первопроходцев, 4	103,1

Достижение нормативов минимальной обеспеченности населения площадью торговых объектов является основным критерием оценки доступности

продовольственных и непродовольственных товаров для населения и удовлетворения спроса на такие товары.

Обеспеченность населения МО город Норильск площадью стационарных торговых объектов на 01.01.2024 года составила 103 % (523 торговых объекта при нормативе обеспеченности, установленном Законом Красноярского края от 22.12.2023 № 6-2369 - 509 торговых объектов).

*Анализ состояния сети общественного питания*

Анализ состояния сферы общественного питания показал, что по состоянию на 01.01.2024 на территории МО город Норильск функционировало 284 предприятия общественного питания на 17 384 посадочных мест, из которых:

- 178 предприятий общедоступной сети на 5 990 посадочных мест;
- 53 предприятия в образовательных учреждениях на 7 599 посадочных мест;
- 53 предприятия рабочего питания на 3 795 посадочных мест.

Структура сети общественного питания МО город Норильск на 01.01.2024 с разбивкой по районам представлена в таблице:

Наименование показателя	Всего:	р-н Центральный	р-н Талнах	р-н Кайеркан	пос. Снежногорск
<b>Объекты общественного питания всего (количество), в том числе:</b>	<b>284</b>	<b>183</b>	<b>71</b>	<b>29</b>	<b>1</b>
<i>посадочные места</i>	<i>17 384</i>	<i>10 508</i>	<i>4 627</i>	<i>2 189</i>	<i>60</i>
<b>Объекты общественного питания общедоступной сети</b>	178	118	43	17	0
<i>посадочные места</i>	<i>5 990</i>	<i>4 480</i>	<i>1 163</i>	<i>347</i>	<i>0</i>
<b>Объекты общественного питания образовательных заведений</b>	53	36	11	5	1
<i>посадочные места</i>	<i>7 599</i>	<i>4 645</i>	<i>2 090</i>	<i>804</i>	<i>60</i>
<b>Объекты общественного питания учреждений и промышленных предприятий</b>	53	29	17	7	0
<i>посадочные места</i>	<i>3 795</i>	<i>1 383</i>	<i>1 374</i>	<i>1 038</i>	<i>0</i>

Предприятия общественного питания общедоступной сети

Типы предприятий общедоступной сети общественного питания составляют:

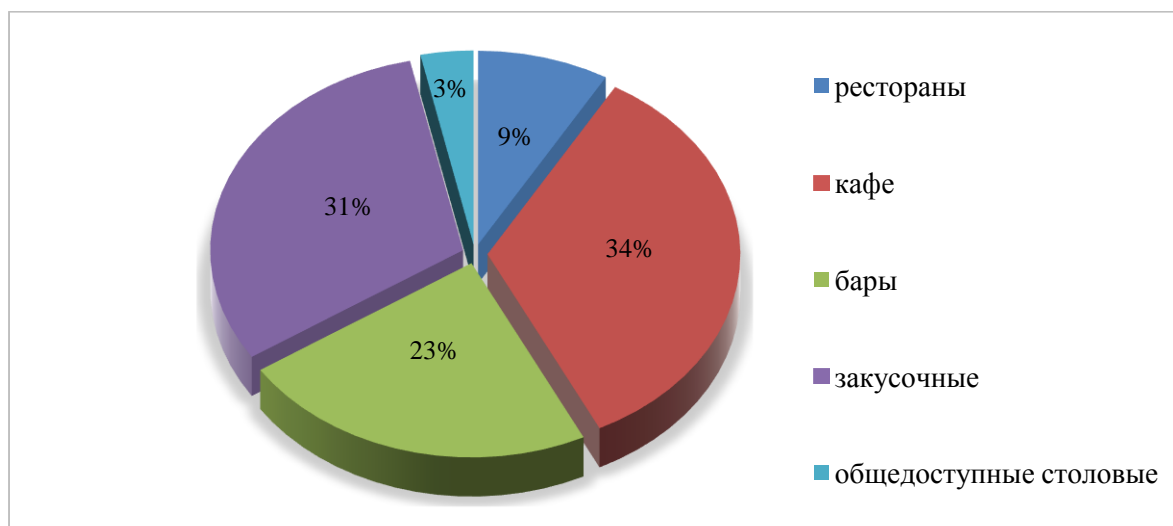
	<b>ВСЕГО</b>	р-н Центральный	р-н Талнах	р-н Кайеркан
<b>РЕСТОРАНЫ</b>	<b>15</b>	<b>12</b>	<b>2</b>	<b>1</b>
<i>посадочные места</i>	<i>1 559</i>	<i>1 239</i>	<i>240</i>	<i>80</i>
<b>КАФЕ</b>	<b>61</b>	<b>45</b>	<b>10</b>	<b>6</b>
<i>посадочные места</i>	<i>2 673</i>	<i>1 899</i>	<i>574</i>	<i>200</i>
<b>БАРЫ (в т.ч. кофейни)</b>	<b>41</b>	<b>31</b>	<b>5</b>	<b>5</b>
<i>посадочные места</i>	<i>801</i>	<i>696</i>	<i>46</i>	<i>59</i>
<b>ЗАКУСОЧНЫЕ</b>	<b>55</b>	<b>24</b>	<b>26</b>	<b>5</b>
<i>посадочные места</i>	<i>733</i>	<i>442</i>	<i>303</i>	<i>8</i>
<b>СТОЛОВЫЕ общедоступные</b>	<b>6</b>	<b>6</b>	<b>0</b>	<b>0</b>
<i>посадочные места</i>	<i>224</i>	<i>224</i>	<i>0</i>	<i>0</i>

В течение 2023 года в общедоступной сети открыты 8 предприятий общественного питания на 238 посадочных мест:

- в районе Центральный:
  - ресторан «Пепела» по пр-кту Ленинский, 23 на 103 посадочных места;
  - кафе «Kyoto» по ул. Талнахская, 46А на 30 посадочных мест;
  - кофейня «КофеДым» по ул. Талнахская, 12А на 2 посадочных места;
  - кофейня «Coffee loft» по пр-кту Ленинский, 26 на 3 посадочных места;
- в районе Талнах - кафе «62-регион» по ул. Горняков, 4В на 40 посадочных мест;
- в районе Кайеркан:
  - кафе «Смоки» по ул. Школьная, 14 на 60 посадочных мест;
  - закусочная «DonAlрасо» по ул. Шахтерская, 5А;
  - закусочная «Турецкая шаурма» по ул. Надеждинская, 14.

В текущем периоде по инициативе хозяйствующего субъекта, осуществляющего свою деятельность в ресторане «Плов хаус элит» по ул. Нансена, 4А, произошло увеличение посадочных мест на 60 единиц.

Структура объектов общедоступной сети общественного питания по состоянию на 01.01.2024 выглядит следующим образом:



Состояние общедоступной сети общественного питания МО город Норильск на 01.01.2024 в сравнении с данными на 01.01.2023 представлено в таблице:

	на 01.01.2024	на 01.01.2023	отклонение (+/-)
Всего, в том числе (количество):	178	174	+4
<i>посадочные места</i>	5 990	5 775	+215
Рестораны	15	14	+1
<i>посадочные места</i>	1 559	1 396	+163
Кафе	61	58	+3
<i>посадочные места</i>	2 673	2 543	+130
Бары (в т.ч. кофейни)	41	39	0
<i>посадочные места</i>	801	796	5
Закусочные	55	55	0
<i>посадочные места</i>	733	756	-23
Столовые	6	8	0
<i>посадочные места</i>	224	284	0

В течение 2023 года наибольшую долю в структуре всех объектов общественного питания занимали кафе, как по количеству единиц, так и по количеству посадочных мест.

За анализируемый период на территории функционировало 23 сети предприятий общественного питания, среди них можно отметить следующие сети:

- «Жаренное солнце» (ул. Нансена, 69, пр-кт Ленинский, 20А, пл. Металлургов, 10, ул. Диксона, 11);
- «Хижина» (ул. Талнахская, 12А, ул. Строителей, 17А);
- «Янтарь» (Солнечный, 11, Орджоникидзе, 12Б);
- «Carl's Jr» (пл. Металлургов, 10, ул. Строителей, 12А);
- «Махх Burger» (пл. Металлургов, 10, ул. Талнахская, 30);
- «Фуд Холл» (пр-кт Ленинский, 5, ул. Бауманская, 8);
- «Додо пицца» (ул. Бегичева, 31, пр-кт Ленинский, 31, ул. Таймырская, 32);
- «Папа Джонс» (пр-кт Ленинский, 48, ул. Строителей, 12);
- «Суши Мастер» (ул. Талнахская, 74, ул. Советская, 5, ул. Бауманская, 9);
- «Едим как дома» (ул. Нансена, 75, Нансена, 69);
- «WeCafe» (пр-кт Ленинский, 40А, пл. Металлургов, 10, пр-кт Ленинский, 12);
- «#coffeecowrapnu» (пр-кт Ленинский, 22, пр-кт Ленинский, 40) и др.

За отчетный период в общедоступной сети закрыты 4 предприятия общественного питания на 83 посадочных места:

- *в районе Центральный:*
  - закусочная «Вау! Десерт!» по ул. Богдана Хмельницкого, 29 на 15 посадочных мест;
  - закусочная «Royal Kebab» по ул. Талнахская, 12А на 8 посадочных мест;
  - столовая «Сказка» по ул. Талнахская, 46А на 30 посадочных мест;
  - столовая «Бриз» по ул. Ленинградская, 3Б на 30 посадочных мест.

Результат анализа сети предприятий общедоступного общественного питания на территории МО город Норильск за 2023 год показал положительную динамику в отношении количества объектов и посадочных мест.

Обеспеченность посадочными местами на 01.01.2024 составила 85 % или 34 посадочных места на 1000 жителей. (обеспеченность рассчитана по СП 42.13330.2016 «Свод правил. Градостроительство. Планировка и застройка городских и сельских поселений. Актуализированная редакция СНиП 2.07.01-89», согласно которому норматив составляет 40 посадочных мест на 1000 жителей).

#### Объекты общественного питания учебных заведений, учреждений и промышленных предприятий

В сеть объектов общественного питания образовательных заведений входят 53 предприятия на 7 599 посадочных мест, в том числе:

- 47 столовых в учреждениях общего образования на 7 057 посадочных мест;

- 6 предприятий общественного питания на 542 посадочных места в учреждениях средне-специального и высшего образования.

Сеть объектов общественного питания, расположенных в учреждениях города и производственных предприятиях Группы компании ПАО «ГМК «Норильский никель», включает 53 предприятия на 3 795 посадочных мест.

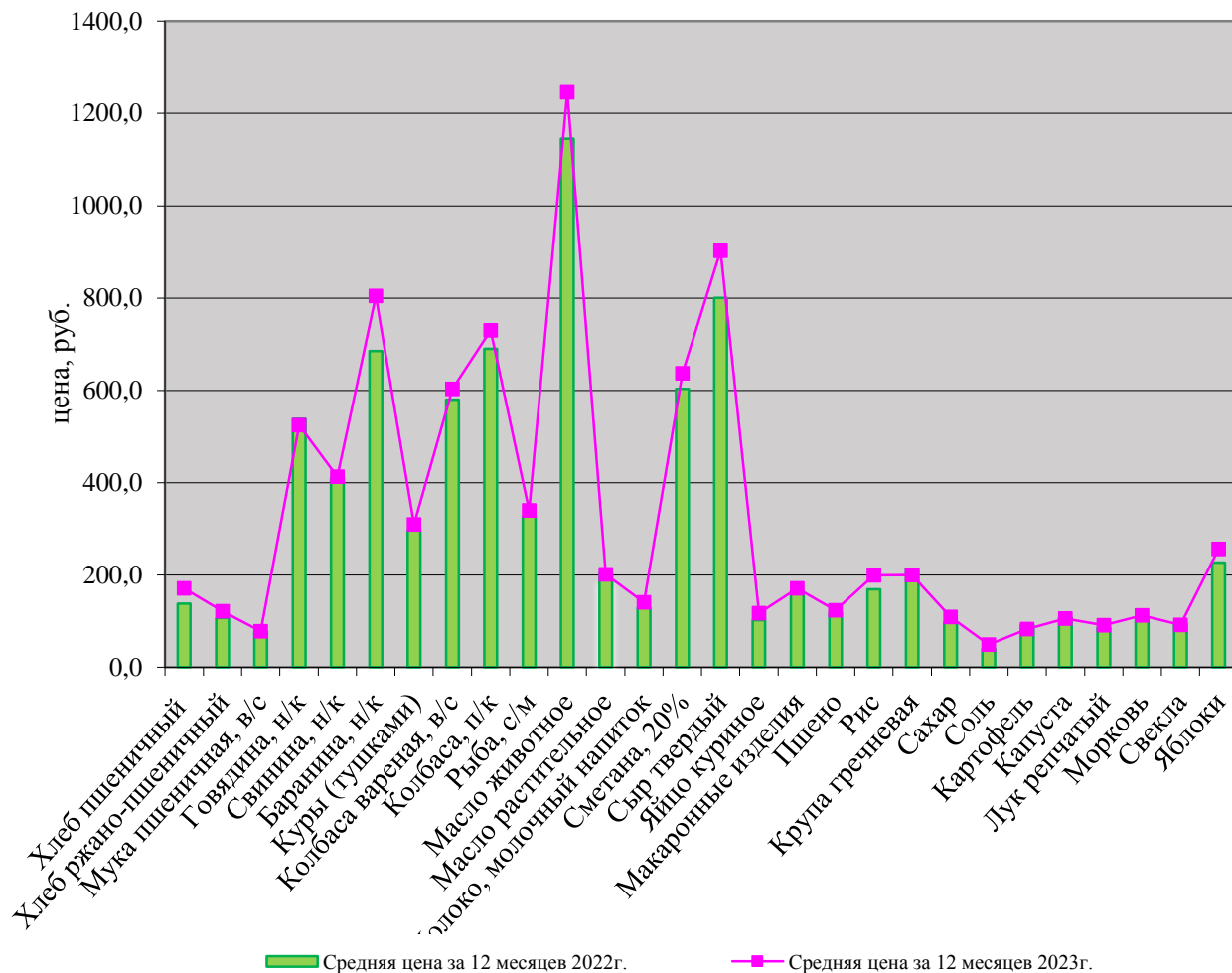
*Анализ динамики розничных цен на социально значимые продукты питания*

Мониторинг розничных цен на социально значимые продовольственные товары в МО город Норильск проводится специалистами МКУ «Управление потребительского рынка и услуг» (далее – МКУ «УПРиУ») ежемесячно в крупных торговых сетях, в магазинах и павильонах, расположенных во всех районах города (Центральный, Талнах, Кайеркан), как в центральной части районов, так и на их окраинах, с тем, чтобы в наблюдение попали объекты с различными условиями торговли.

Динамика средних розничных цен на основные группы продовольственных товаров в МО город Норильск за 12 месяцев 2022 года в сравнении с сопоставимым периодом 2021 года представлена в таблице:

№ п/п	Наименование	Ед. изм.	Средняя цена за 12 месяцев 2022 год (руб.)	Средняя цена за 12 месяцев 2023 год (руб.)	Темп роста к 2022 году %
1	Хлеб пшеничный из муки 1 сорта	1кг	137,8	171,2	124,2
2	Хлеб ржано-пшеничный	1кг	106,7	121,6	114,0
3	Мука пшеничная, в/с	1кг	77,2	78,2	101,3
4	Говядина, н/к	1кг	538,5	524,5	97,4
5	Свинина, н/к	1кг	410,6	412,9	100,6
6	Баранина, н/к	1кг	685,6	804,5	117,3
7	Куры (тушками)	1кг	296,3	309,7	104,5
8	Колбаса вареная, в/с	1кг	579,6	603,4	104,1
9	Колбаса, п/к	1кг	689,8	729,9	105,8
10	Рыба, с/м	1кг	326,6	339,8	104,0
11	Масло животное	1кг	1144,9	1245,6	108,8
12	Масло растительное	1л	203,8	201,5	98,9
13	Молоко	1л	129,0	140,4	108,8
14	Сметана, 20%	1кг	603,2	637,3	105,7
15	Сыр твердый	1кг	800,5	902,3	112,7
16	Яйцо куриное	1дес	101,8	117,1	115,0
17	Макаронные изделия	1кг	164,7	170,8	103,7
18	Крупа пшено	1кг	118,7	123,4	104,0
19	Крупа рис	1кг	168,6	199,3	118,2
20	Крупа гречневая-ядрица	1кг	213,0	199,8	93,8
21	Сахар-песок	1кг	97,1	109,2	112,5
22	Соль	1кг	39,0	48,9	125,4
23	Картофель	1кг	90,8	82,5	90,9
24	Капуста белокочанная	1кг	107,3	105,6	98,4
25	Лук репчатый	1кг	85,3	90,7	106,3
26	Морковь	1кг	104,6	112,1	107,2
27	Свекла	1кг	95,5	91,5	95,8
28	Яблоки	1кг	226,9	256,4	113,0
	Стоимость набора продуктов	руб.	8 343,4	8 930,1	107,0

Динамика средних розничных цен на основные группы продовольственных товаров за 2023 года в сравнении с аналогичным периодом прошлого года представлена на диаграмме:



В отчетном периоде по сравнению с 2022 годом отмечен рост средних розничных цен на большинство наблюдаемых товаров (22 из 28 наименований) перечня социально значимых продуктов питания. Самый существенный рост средних розничных цен зафиксирован на соль (25,4%). Более, чем на 10,0% выросли средние розничные цены на следующие продукты питания:

- сахар – песок (12,5%);
- сыр (12,7%);
- яблоки (13,0%);
- хлеб ржано-пшеничный (14,0%);
- яйцо куриное (15,0%);
- баранина н/к (17,3%);
- крупа рис (18,2%);
- хлеб пшеничный из муки 1 сорта (24,2%).

Стоимость основного набора продуктов питания из 28 наименований за 2023 год выросла на 7,0% по сравнению с сопоставимым периодом прошлого года.

Динамика средних розничных цен за 12 месяцев 2023 года (по месяцам) в МО город Норильск приведена в таблице:

(руб.)

n/n	Наименование товара	Ед. изм.	январь	февраль	март	апрель	май	июнь	июль	август	сентябрь	октябрь	ноябрь	декабрь	Средняя цена за 2023г (руб)
1	Хлеб пшеничный из муки 1 сорта	1 кг	171,1	171,1	171,1	171,1	171,1	172,5	175,0	175,0	175,0	175,0	175,0	175,0	173,2
2	Хлеб ржано-пшеничный	1 кг	120,6	120,6	120,6	120,6	120,6	119,5	122,6	122,6	122,6	122,6	123,0	123,0	121,6
3	Мука пшеничная, в/с	1 кг	82,7	84,8	81,7	80,4	78,0	75,4	74,3	75,1	75,0	75,0	77,6	78,6	78,2
4	Говядина, н/к	1 кг	534,2	539,2	531,2	509,5	502,9	527,5	507,5	507,3	499,6	518,5	552,4	552,4	523,5
5	Свинина, н/к	1 кг	414,5	412,7	408,3	401,9	408,5	406,5	406,5	407,4	404,6	428,7	421,9	431,9	412,8
6	Баранина н/к	1 кг	837,0	817,8	805,3	805,3	797,8	786,0	803,3	780,9	780,9	803,3	817,9	817,9	804,5
7	Куры тушками	1 кг	300,6	289,9	294,1	289,5	280,5	285,3	309,2	289,0	320,0	332,8	352,0	365,1	309,0
8	Колбаса вареная, в/с	1 кг	577,3	576,8	559,0	591,9	611,0	604,0	591,8	606,4	624,0	621,3	638,7	643,3	603,8
9	Колбаса п/к	1 кг	707,7	715,3	717,8	712,5	730,2	724,1	717,4	717,5	732,2	753,8	759,2	769,3	729,8
10	Рыба морская, с/м	1 кг	346,8	350,7	356,5	350,1	339,3	332,3	325,4	336,0	355,2	343,2	312,8	322,4	339,2
11	Масло сливочное	1 л	1232,8	1229,9	1240,6	1285,8	1236,4	1260,1	1232,8	1231,7	1228,6	1213,5	1270,7	1266,5	1244,1
12	Масло растительное	1 л	215,7	213,8	203,4	204,3	199,2	198,3	198,9	195,5	196,9	194,8	199,9	195,0	201,3
13	Молоко 2,5-3,2 %	1 л	139,0	141,2	142,7	140,1	145,8	143,4	140,5	138,8	138,0	136,1	140,4	138,2	140,4
14	Сметана 20%	1 кг	614,4	609,8	605,6	606,7	628,7	625,0	635,1	651,7	669,6	649,0	674,7	672,0	636,9
15	Сыр твердый	1 кг	910,9	889,8	883,7	897,8	897,0	894,0	910,9	870,2	887,4	902,5	945,9	936,1	902,2
16	Яйцо куриное	дес.	109,1	109,0	117,6	121,0	121,1	102,4	97,8	95,2	95,4	129,8	149,2	156,2	117,0
17	Макаронные изделия фасов.	1 кг	162,0	163,9	174,7	176,1	170,4	169,3	167,3	174,1	176,8	173,1	172,9	172,5	171,1
18	Крупа пшено, фасов.	1 кг	109,7	110,0	116,5	118,9	126,1	127,5	130,2	123,5	126,9	127,1	131,2	130,5	123,2
19	Крупа рис, фасов.	1 кг	186,1	190,5	197,5	192,8	186,8	197,5	198,4	203,4	212,1	210,2	206,0	208,6	199,2
20	Крупа гречневая-ядрица, фасов.	1 кг	228,7	227,1	213,7	218,6	212,4	204,4	197,9	192,5	178,1	174,0	177,3	176,5	200,1
21	Сахар-песок	1 кг	105,6	109,5	111,1	111,0	113,2	112,9	107,3	106,5	106,1	106,3	111,4	113,2	109,5
22	Соль	1 кг	48,6	49,1	47,6	48,7	52,3	51,8	48,5	50,3	51,2	47,0	45,4	45,4	48,8
23	Картофель	1 кг	69,6	65,3	67,6	67,6	92,1	111,3	104,2	98,4	91,1	71,4	75,4	74,6	82,4
24	Капуста белокочанная	1 кг	84,9	84,9	85,8	108,7	142,8	101,8	131,2	120,6	102,2	94,1	101,4	101,4	105,0
25	Лук репчатый	1 кг	78,9	74,3	76,6	75,5	73,9	112,2	116,5	101,8	105,7	91,2	90,4	90,4	90,6
26	Морковь	1 кг	94,3	93,2	94,2	105,3	108,4	139,5	138,9	135,7	117,3	110,1	103,5	103,6	112,0
27	Свекла	1 кг	80,1	80,1	82,1	84,5	85,4	108,9	105,8	104,2	105,4	89,3	86,3	86,3	91,5
28	Яблоки свежие	1 кг	240,3	237,8	233,4	232,0	254,9	263,8	262,5	266,6	274,5	261,2	281,3	267,5	256,3
	Стоимость набора продуктов	руб.	8 803,2	8 758,1	8 740,0	8 828,2	8 886,8	8 957,2	8 957,7	8 877,9	8 952,4	8 954,9	9 193,8	9 213,4	8927,2

В группе мяса и мясопродуктов увеличение средних розничных цен зафиксировано на свинину н/к – на 0,6%, колбасу вареную – на 4,1%, куры – на 4,5%, колбасу п/к – на 5,8%, баранину н/к – на 17,3%.

Повышение средних розничных цен обусловлено как ассортиментными изменениями, так и ростом закупочных цен на продукты питания в указанной группе товаров.

В группе молока и молокопродуктов можно отметить следующее. Повышение средних розничных цен наблюдается на всю группу товаров от 5,7% (сметана м.д.ж 20%) до 12,7% (сыр). Повышение связано с ассортиментными изменениями и увеличением предложения в торговых объектах более дорогой продукции.

Анализируя ценовую ситуацию в группе переработки зерновых культур, можно отметить следующее. В данной группе товаров зафиксирован рост средних розничных цен на муку пшеничную в/с – на 1,3%, макаронные изделия – на 3,7%, крупу пшено - на 4,0%, хлеб ржано-пшеничный на 14,0%, крупу рис - на 18,2%, хлеб пшеничный из муки 1 сорта - на 24,2%.

Рост средних розничных цен на рыбу морскую с/м (4,0%) обусловлен ассортиментными изменениями, а также повышением закупочной цены у поставщиков.

В отношении рынка плодоовощной продукции необходимо отметить следующее. Средняя розничная цена увеличилась на лук репчатый (6,3%), морковь (7,2%), яблоки (13,0%).

С начала 2023 года в городе Норильске наблюдается повышение средних розничных цен на сахар-песок (12,5%), яйцо куриное (15,0%), соль (25,4%).

Сравнительный анализ средних розничных цен на основные социально значимые продукты питания по районам МО город Норильск за 2023 год представлен в таблице:

(руб.)							
№ п/п	Наименование	Ед. изм.	Центральный район	Талнах	Отклонение стр.5 к стр.4, %	Кайеркан	Отклонение стр.7 к стр.4, %
1	2	3	4	5	6	7	8
1	Хлеб пшеничный 1 с	1 кг	174,2	166,5	95,6	172,8	99,2
2	Хлеб ржано-пшеничный	1 кг	131,4	113,1	86,1	120,2	91,5
3	Мука пшеничная в/с	1 кг	84,4	72,8	86,2	77,3	91,6
4	Говядина н/к	1 кг	537,5	512,2	95,3	523,8	97,5
5	Свинина н/к	1 кг	361,8	415,5	114,9	461,5	127,6
6	Баранина н/к	1 кг	863,6	745,3	86,3		0,0
7	Куры тушками	1 кг	305,5	286,1	93,6	337,6	110,5
8	Колбаса вареная в/с	1 кг	578,5	645,8	111,6	585,9	101,3
9	Колбаса п/к	1 кг	718,8	719,5	100,1	751,3	104,5
10	Рыба с/м	1 кг	340,8	332,5	97,6	346,2	101,6
11	Масло животное	1 кг	1247,3	1209,4	97,0	1280,0	102,6
12	Масло растительное	1 л	206,9	197,8	95,6	199,9	96,6
13	Молоко 3,2%	1 л	141,6	136,7	96,5	142,9	100,9
14	Сметана 20 %	1 кг	643,8	587,5	91,3	680,5	105,7
15	Сыр твердый	1 кг	939,6	849,2	90,4	918,0	97,7
16	Яйцо куриное	1 дес	116,0	113,1	97,5	122,3	105,4
17	Макаронные изделия	1 кг	188,2	155,3	82,5	169,0	89,8
18	Крупа пшено	1 кг	136,9	103,6	75,7	129,6	94,7

1	2	3	4	5	6	7	8
19	Крупа рис	1 кг	204,3	191,6	93,8	202,0	98,9
20	Крупа гречневая-ядрица	1 кг	212,4	192,7	90,7	194,4	91,5
21	Сахар-песок	1 кг	106,6	101,9	95,6	119,0	111,7
22	Соль	1 кг	46,8	43,9	93,9	55,9	119,5
23	Картофель свежий	1 кг	80,2	82,0	102,2	85,3	106,3
24	Капуста белокочанная свежая	1 кг	108,9	99,7	91,6	108,3	99,5
25	Лук репка свежий	1 кг	94,1	87,7	93,2	90,3	96,0
26	Морковь свежая	1 кг	129,1	106,1	82,2	101,1	78,3
27	Свекла свежая	1 кг	95,2	82,1	86,2	97,3	102,2
28	Яблоки свежие	1 кг	270,7	249,2	92,1	249,4	92,1
	Итого стоимость набора продуктов	руб.	9064,9	8598,8	94,9	8321,8	91,8

Анализ данных, представленных в таблице, показывает, что в районах Талнах и Кайеркан стоимость набора продуктов из 28 наименований ниже, чем в районе Центральный на 466,1 руб. и 743,1 руб. соответственно.

Сравнительный анализ средних розничных цен по городам Норильск (район Центральный) и Дудинка за 12 месяцев 2023 года представлен в таблице:

№ п/п	Наименование	Ед. изм.	Норильск	Дудинка	Отклонение, %
1	Мука пшеничная (в/с)	руб/кг	84,4	86,5	97,3
2	Хлеб пшеничный 1 с.	руб/кг	170,6	154,7	110,2
3	Макаронные изделия	руб/кг	188,2	167,8	112,6
4	Крупа рис	руб/кг	204,3	201,5	101,5
5	Крупа гречневая	руб/кг	212,4	199,6	105,2
6	Картофель свежий	руб/кг	80,2	86,9	93,9
7	Капуста свежая	руб/кг	108,9	106,5	104,3
8	Лук репчатый	руб/кг	94,1	91,4	104,7
9	Огурцы свежие	руб/кг	560,0	468,2	116,1
10	Помидоры свежие	руб/кг	509,3	429,9	117,8
11	Яблоки свежие	руб/кг	270,7	243,7	111,0
12	Бананы свежие	руб/кг	263,5	233,6	112,8
13	Апельсины свежие	руб/кг	318,0	286,7	111,6
14	Говядина б/к	руб/кг	718,2	835,5	85,6
15	Свинина б/к	руб/кг	459,3	547,1	84,2
16	Куры	руб/кг	351,0	343,0	103,5
17	Яйцо куриное	руб/1 дес.	116,0	129,5	90,2
18	Молоко 3,2%	руб/л	141,6	149,9	94,6
19	Сметана	руб/кг	643,8	770,2	83,7
20	Сыр твердый	руб/кг	939,6	872,4	107,7
21	Масло животное	руб/кг	1247,3	1205,7	103,8
22	Масло растительное	руб/кг	206,9	193,9	106,0
	Итого стоимость набора продуктов	руб.	7888,2	7804,2	101,1

Стоимость набора продуктов питания из 22 наименований в городе Норильске (район Центральный) на 1,1% (84,0 руб.) выше, чем в Дудинке.

*Анализ динамики цен на социально значимые виды платных услуг,  
оказываемых населению*

Специалистами МКУ «УПРиУ» ежемесячно осуществляется мониторинг цен на основные социально значимые виды платных услуг, оказываемых населению МО город Норильск.

Динамика средних цен на социально значимые виды услуг в МО город Норильск за 12 месяцев 2023 года в сравнении с аналогичным периодом 2022 года представлена в таблице:

№ п/п	Платные услуги населению	Ед. изм.	Средняя цена за 12 месяцев 2023 года, руб.	Средняя цена за 12 месяцев 2022 года, руб.	Отклонение 12 месяцев 2023 к 12 месяцам 2022, %
1	Услуги бань и душевых (в общем зале – 2 часа)	руб.	450,0	450,0	100,0
2	Стрижка волос простая женская	руб.	968,5	891,7	108,6
3	Стрижка волос простая мужская	руб.	596,4	517,9	115,2
4	Ремонт женской верхней одежды	руб.	1509,9	1420,3	106,3
5	Ремонт мужской верхней одежды	руб.	1509,9	1420,3	106,3
6	Постановка набоек, косячков, рубчиков из всех видов материалов	руб.	752,1	647,4	116,2
7	Химическая чистка одежды из тканей с содержанием натуральных, синтетических и искусственных волокон	руб.	1218,8	1141,7	106,8
8	Ремонт стационарных телевизоров	руб.	5166,7	5166,7	100,0
9	Стирка прямого хлопчатобумажного и льняного белья	руб.	250,0	250,0	100,0
10	Изготовление черно-белых фотоснимков для документов	руб.	362,5	337,5	107,4
11	Плавательный бассейн, расценка за 1 занятие	руб.	171,3	171,3	100,0

В результате проведенного анализа за 12 месяцев 2023 года наблюдалась следующая динамика цен на социально-значимые виды платных услуг населению:

*средние цены на бытовые услуги*

- средние цены на парикмахерские услуги (стрижка женская и мужская) за 12 месяцев 2023 года по сравнению с аналогичным периодом прошлого года выросли на

8,6 % и 15,2 % соответственно, что связано с увеличением стоимости услуг в 3 и 4 кварталах 2023 года в парикмахерских, расположенных в районах Центральный, Галнах.

- стоимость химической чистки одежды по сравнению с аналогичным периодом прошлого года выросла на 6,8 %, в связи с повышением тарифов на услуги химчистки;

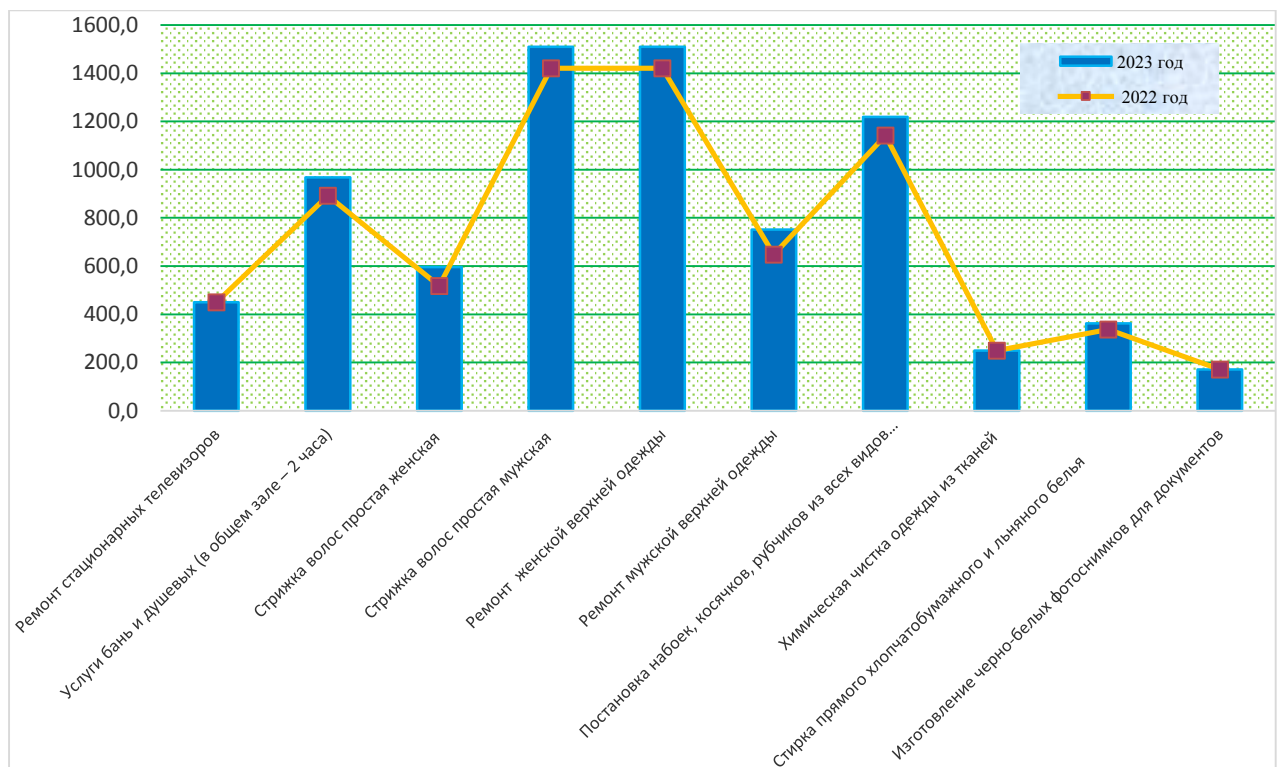
- рост цен на услуги «ремонт женской верхней одежды», «ремонт мужской верхней одежды» во всех обследуемых объектах привело к повышению средних цен на указанные услуги на 6,3 %;

- в связи с подорожанием стоимости расходных материалов в отчетном периоде средние цены на услугу «постановка набоек, косячков из всех видов материалов» по городу повысились на 16,2%;

- стоимость фотоуслуг увеличилась на 7,4 %, что связано с повышением стоимости за данные услуги в январе, августе, декабре 2023 года в фотоателье района Центральный.

Цена за одно занятие в плавательном бассейне, услуги бань и душевых, стирка прямого хлопчатобумажного и льняного белья во всех районах города остались на уровне прошлого года.

Динамика средних цен на социально значимые виды платных услуг населению за 12 месяцев 2023 года в сравнении с сопоставимым периодом 2022 года представлена на диаграмме:



Сравнительный анализ средних цен на социально значимые виды услуг, оказываемых населению в городах Норильск и Дудинка за 12 месяцев 2023 года, представлен в таблице:

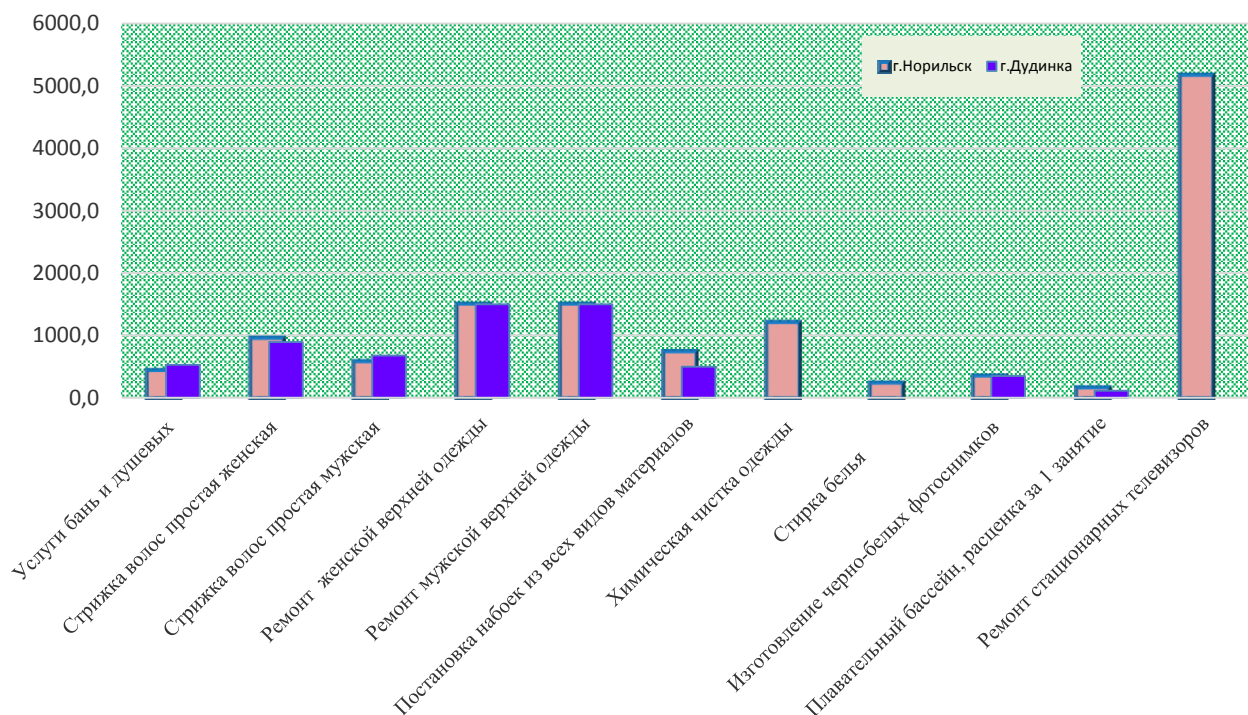
№ п/п	Платные услуги населению	Ед. изм.	Норильск	Дудинка	Отклонение ст.4 к ст.5, %
1	2	3	4	5	6
1	Услуги бань и душевых (в общем зале - 2 часа)	руб.	450,0	530,0	84,9
2	Стрижка волос простая женская	руб.	968,5	933,0	103,8
3	Стрижка волос простая мужская	руб.	596,4	725,0	82,3
4	Ремонт женской верхней одежды	руб.	1509,9	1500,0	100,7
5	Ремонт мужской верхней одежды	руб.	1509,9	1500,0	100,7
6	Постановка набоек, косячков, рубчиков из всех видов материалов	руб.	752,1	500,0	150,4
7	Химическая чистка одежды из тканей с содержанием натуральных, синтетических и искусственных волокон	руб.	1218,8	-	-
8	Ремонт стационарных телевизоров	руб.	5166,7	-	-
9	Стирка прямого хлопчатобумажного и льняного белья	руб.	250,0	-	-
10	Изготовление черно-белых фотоснимков для документов	руб.	362,5	350,0	103,6
11	Плавательный бассейн, расценка за 1 занятие (по абонементу)	руб.	171,3	114,2	149,7

В результате анализа средних цен на бытовые услуги в городах Норильск и Дудинка установлено:

- стоимость услуг бань и душевых, услуг на мужскую стрижку в Норильске ниже, чем в Дудинке;
- стоимость на остальные регистрируемые виды платных услуг населению в городе в городе Норильске выше, чем в городе Дудинка.

В городе Дудинка услуги по химической чистке одежды, ремонту стационарных телевизоров, стирке прямого хлопчатобумажного и льняного белья не оказываются.

Сравнительный анализ средних цен на социально значимые виды платных услуг, оказываемых населению в городах Норильск и Дудинка, за 12 месяцев 2023 года представлен на следующей диаграмме:



### Анализ сферы бытового обслуживания

Сфера бытового обслуживания населения МО город Норильск насчитывает большое количество предприятий, организаций, подразделений и приемных пунктов бытового обслуживания.

По состоянию на 01.01.2024 года на потребительском рынке МО город Норильск бытовые услуги населению по учитываемым видам осуществляли 623 предприятия (из них 545 - объекты бытового обслуживания и 78 - приемные пункты), в которых организовано 1344 рабочих места.

Изменения, произошедшие на потребительском рынке МО город Норильск в сфере бытовых услуг за анализируемый период, относительно данных за аналогичный период 2022 года, представлены в таблице:

№ п/п	Виды услуг	Фактическое кол-во на 01.01.2023		Фактическое кол-во на 01.01.2024		Отклонение (+/-)	
		объектов, ед.	рабочих мест, ед.	объектов, ед.	рабочих мест, ед.	объектов, ед.	рабочих мест, ед.
1	2	3	4	5	6	7	8
	<b>Число объектов бытового обслуживания населения, в том числе:</b>	<b>622</b>	<b>1346</b>	<b>623</b>	<b>1 344</b>	<b>1</b>	<b>-2</b>
1	Ремонт, окраска и пошив обуви	18	21	17	20	<b>-1</b>	<b>-1</b>
2	Ремонт и пошив швейных, меховых и кожаных изделий, головных уборов и изделий текстильной галантереи, ремонту, пошиву и вязанию трикотажных изделий	64	88	65	89	<b>1</b>	<b>1</b>
3	Ремонт и техническое обслуживание бытовой радиоэлектронной аппаратуры, бытовых машин и приборов и изготовление металлоизделий	50	95	50	95	<b>0</b>	<b>0</b>
4	Техническое обслуживание и ремонт транспортных средств, машин и оборудования	76	175	76	175	<b>0</b>	<b>0</b>
5	Изготовление и ремонт мебели	1	10	1	10	<b>0</b>	<b>0</b>
6	Химическая чистка и крашение	2	5	2	5	<b>0</b>	<b>0</b>
7	Услуги прачечных	2	9	2	9	<b>0</b>	<b>0</b>
8	Ремонт и строительство жилья и других построек	3	3	3	3	<b>0</b>	<b>0</b>
9	Услуги бань, душевых, саун и соляриев	32	66	33	68	<b>1</b>	<b>2</b>
10	Парикмахерские и косметические услуги	180	554	180	550	<b>0</b>	<b>-4</b>
11	Услуги фотоателье, фото- и кинолабораторий	22	22	22	22	<b>0</b>	<b>0</b>
12	Ритуальные услуги	1	41	1	41	<b>0</b>	<b>0</b>
13	Прочие услуги бытового характера	94	162	93	161	<b>-1</b>	<b>-1</b>
14	<b>Число приемных пунктов бытового обслуживания, принимающих заказы от населения на оказание услуг, в том числе:</b>	<b>77</b>	<b>95</b>	<b>78</b>	<b>96</b>	<b>1</b>	<b>1</b>
	по ремонту, окраске и пошиву обуви	0	0	0	0	<b>0</b>	<b>0</b>
	по ремонту и пошиву швейных, меховых и кожаных изделий, головных уборов и изделий текстильной галантереи, ремонту, пошиву и вязанию трикотажных изделий	0	0	0	0	<b>0</b>	<b>0</b>

1	2	3	4	5	6	7	8
	по ремонту и техническому обслуживанию бытовой радиоэлектронной аппаратуры, бытовых машин и приборов и изготовлению металлоизделий	1	1	2	2	1	1
	по изготовлению и ремонту мебели	12	15	12	15	0	0
	химической чистке и крашению	3	3	3	3	0	0
	по ремонту и строительству жилья и других построек	53	67	53	67	0	0
	прочих услуг бытового характера	8	9	8	9	0	0

Структура предприятий бытового обслуживания по состоянию на 01.01.2024 года с разбивкой по районам представлена в таблице:

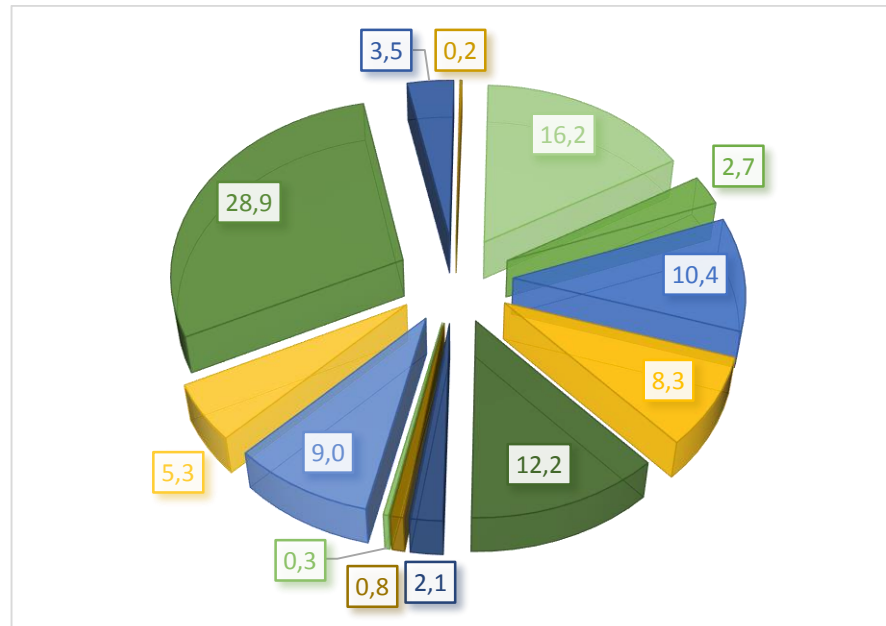
№ п/п	Виды услуг	МО г. Норильск		район Центральный		район Талнах		район Кайеркан		поселок Снежногорск	
		кол-во объектов,	рабочих мест, ед	кол-во объектов, ед.	рабочих мест, ед	кол-во объектов, ед.	рабочих мест, ед	кол-во объектов, ед.	рабочих мест, ед	кол-во объектов, ед.	рабочих мест, ед
1	2	3	4	5	6	7	8	9	10	11	12
1	Ремонт и пошив обуви	17	20	8	11	8	8	1	1	0	0
2	Ремонт и пошив швейных меховых и кожаных изделий, головных уборов и изделий текстильной галантереи, ремонт, пошив и вязание трикотажных изделий	65	89	37	58	18	20	10	11	0	0
3	Ремонт и техническое обслуживание бытовой радиоэлектронной аппаратуры, бытовых машин и приборов и изготовление металлоизделий	50	95	39	84	11	11	0	0	0	0
4	Техническое обслуживание и ремонт транспортных средств, машин и оборудования	76	175	54	126	18	37	4	12	0	0
5	Изготовление и ремонт мебели	1	10	1	10	0	0	0	0	0	0
6	Химическая чистка и крашение	2	5	2	5	0	0	0	0	0	0
7	Услуги прачечных	2	9	1	7	0	0	0	0	1	2
8	Ремонт и строительство жилья и других построек	3	3	2	2	1	1	0	0	0	0
9	Услуги бань, душевых и саун	33	68	17	41	13	23	2	2	1	2
10	Парикмахерские и косметические услуги	180	550	108	341	49	151	23	58	0	0
11	Услуги фотоателье, фото- и кинолабораторий	22	22	11	11	9	9	2	2	0	0
12	Ритуальные услуги	1	41	1	41	0	0	0	0	0	0
13	Прочие услуги бытового характера	93	161	64	124	19	24	10	13	0	0
14	Приемные пункты предприятий бытового обслуживания, в том числе:	78	96	62	78	11	13	4	4	1	1

1	2	3	4	5	6	7	8	9	10	11	12
	- по ремонту и пошиву швейных меховых и кожаных изделий, головных уборов и изделий текстильной галантереи, ремонту, пошиву и вязанию трикотажных изделий	0	0	0	0	0	0	0	0	0	0
	- по ремонту и техническому обслуживанию бытовой радиоэлектронной аппаратуры, бытовых машин и приборов и изготовлению металлоизделий	2	2	2	2	0	0	0	0	0	0
	- по изготовлению и ремонту мебели	12	15	11	14	1	1	0	0	0	0
	- химической чистки и крашения	3	3	2	2	1	1	0	0	0	0
	- по ремонту и строительству жилья и других построек	53	67	39	51	9	11	4	4	1	1
	- прочих услуг бытового характера	8	9	8	9	0	0	0	0	0	0
	<b>Итого:</b>	<b>623</b>	<b>1 344</b>	<b>407</b>	<b>939</b>	<b>157</b>	<b>297</b>	<b>56</b>	<b>103</b>	<b>3</b>	<b>5</b>

Структура предприятий бытового обслуживания населения по количеству объектов представлена в таблице:

№ п/п	Виды услуг	Количество объектов	Удельный вес в общем количестве предприятий, %
1	Парикмахерские и косметические услуги	180	28,9
2	Прочие услуги бытового характера	101	16,2
3	Техническое обслуживание и ремонт транспортных средств, машин и оборудования	76	12,2
4	Ремонт и пошив швейных, меховых и кожаных изделий, головных уборов и изделий текстильной галантереи, ремонту, пошиву и вязанию трикотажных изделий	65	10,4
5	Ремонт и техническое обслуживание бытовой радиоэлектронной аппаратуры, бытовых машин и приборов и изготовление металлоизделий	52	8,4
6	Ремонт и строительство жилья и других построек	56	9,0
7	Услуги бань, душевых и саун	33	5,3
8	Услуги фотоателье, фото- и кинолабораторий	22	3,5
9	Ремонт, окраска и пошив обуви	17	2,7
10	Изготовление и ремонт мебели	13	2,1
11	Химическая чистка и крашение	5	0,8
12	Услуги прачечных	2	0,3
13	Ритуальные услуги	1	0,2
<b>ИТОГО предприятий</b>		<b>623</b>	<b>100,0</b>

Структура предоставляемых населению бытовых услуг по их видам представлена в диаграмме:



Рынок бытовых услуг МО город Норильск достаточно разнообразен. Проведенный анализ сферы бытового обслуживания населения за 12 месяцев 2023 года показывает, что по-прежнему наибольшим спросом пользуются парикмахерские услуги – 28,9%. На втором месте прочие бытовые услуги – 16,2%. Популярностью у населения пользуются услуги по обслуживанию и ремонту автомобилей – 12,2% и по-прежнему востребованы у жителей города услуги по ремонту и пошиву швейных, меховых и кожаных изделий – 10,4%.

В последнее время растет число физических лиц, получающих доход от своей личной трудовой деятельности, добровольно перешедших на специальный налоговый режим (самозанятые). Данная категория лиц самостоятельно декларирует свой доход от неофициальной работы и платит налог на профессиональный доход по льготной ставке.

Степень удовлетворения потребностей населения в услугах является одним из индикаторов уровня жизни. Бытовые услуги, как один из показателей уровня жизни населения, можно отнести к основным видам потребления. Таким образом, бытовые услуги, предоставляемые населению в условиях функционирования потребительского рынка МО город Норильск – это, прежде всего, услуги первой необходимости, наиболее полно и постоянно востребованные населением, предназначенные для удовлетворения основных физиологических и социально-культурных потребностей человека и доступные всем слоям населения.

*Анализ деятельности предприятий пищевой  
и перерабатывающей промышленности*

По состоянию на 01.01.2024 года на территории МО город Норильск 37 хозяйствующих субъектов осуществляют деятельность в сфере производства пищевой и перерабатывающей промышленности, 1 субъект предпринимательской деятельности осуществляет деятельность в сфере выращивания продукции сельского хозяйства.

Пищевая промышленность представлена Норильским хлебозаводом, 40 пекарнями, 2 пекарнями с кондитерским цехом, молочным заводом, комбинатом по производству молочного напитка, молочной продукции и майонеза, продукции из мяса животных и птицы, мучных полуфабрикатов, мясоперерабатывающим комбинатом и цехом, 2 цехами полуфабрикатов, рыбокомбинатом и 2 рыбокопильными цехами, 2 цехами по розливу безалкогольных напитков, 2 цехами по розливу пива и безалкогольных напитков, 8 цехами по производству кондитерских изделий. Для выращивания сельскохозяйственной продукции гидропонным методом используются 2 теплицы.

Перечень хозяйствующих субъектов, осуществляющих деятельность в сфере пищевой, перерабатывающей, а также сельскохозяйственной промышленности МО город Норильск, представлен в таблице:

№ п/п	Наименование организации/ Ф.И.О. предпринимателя	Выпускаемая продукция
1	2	3
1	ООО «Норильский хлебозавод»	Хлеб и хлебобулочные изделия, кондитерские изделия
2	Индивидуальный предприниматель Емельянов Михаил Михайлович	Хлеб, хлебобулочные изделия
3	Индивидуальный предприниматель Паровишник Максим Владимирович	Хлеб, хлебобулочные изделия
4	Индивидуальный предприниматель Горбань Олег Владимирович	Хлеб, хлебобулочные изделия
5	Индивидуальный предприниматель Волкова Лариса Анатольевна	Хлеб, хлебобулочные изделия
6	ООО «Пекарь»	Хлеб, хлебобулочные изделия
7	ООО «Империя»	Хлеб, хлебобулочные изделия
8	Индивидуальный предприниматель Черный Александр Валериевич	Хлеб, хлебобулочные изделия
9	Индивидуальный предприниматель Гумбатов Руслан Велихан оглы	Хлеб, хлебобулочные изделия, кондитерские изделия
10	Индивидуальный предприниматель Бобылева Валентина Дмитриевна	Хлеб, хлебобулочные изделия
11	Индивидуальный предприниматель Катющик Татьяна Александровна	Хлеб, хлебобулочные изделия
12	Индивидуальный предприниматель Агазаде Эльчин Газархан оглы	Хлеб и хлебобулочные изделия, кондитерские изделия
13	ООО «Мишель»	Хлеб, хлебобулочные изделия
14	Индивидуальный предприниматель Агаларов Нубарек Нушрewan оглы	Хлеб и хлебобулочные изделия

1	2	3
15	ФКУ ОИК-30 ГУФСИН России по Красноярскому краю	Хлеб и хлебобулочные изделия
16	Индивидуальный предприниматель Петухова Светлана Арсеньевна	Кондитерские изделия
17	Индивидуальный предприниматель Андреева Ирина Вячеславовна	Кондитерские изделия
18	ООО «Аэролит»	Кондитерские изделия
19	Индивидуальный предприниматель Кузнецова Галина Геннадьевна	Кондитерские изделия
20	Индивидуальный предприниматель Бахарев Александр Михайлович	Кондитерские изделия
21	Индивидуальный предприниматель Чикильдин Дмитрий Евгеньевич	Кондитерские изделия
22	Индивидуальный предприниматель Царикаева Фатима Ростиславовна	Кондитерские изделия
23	Индивидуальный предприниматель Озерова Анастасия Маратовна	Кондитерские изделия
24	ООО «Норильский молочный завод»	Молочный напиток, кисломолочные продукты, майонез, мороженое
25	ООО «Заполярный Пищевой Комбинат»	Молочный напиток, кисломолочные продукты, майонез Колбасные и мясные изделия, Полуфабрикаты (мучные)
26	ООО «Мясоперерабатывающий комбинат «Норильский»	Колбасные и мясные изделия, полуфабрикаты, консервы мясные и мясорастительные
27	ООО «Цех Полуфабрикатов»	Полуфабрикаты (мясные, овощные, мучные)
28	ООО «Золотой Олень плюс»	Колбасные и мясные изделия
29	ООО «Северный гурман»	Полуфабрикаты (мясные, овощные, мучные)
30	Индивидуальный предприниматель Яськов Владимир Алексеевич	Рыба и рыбопродукты копченые, соленые и вяленые
31	Индивидуальный предприниматель Алесич Александр Николаевич	Рыба и рыбопродукты копченые, соленые и вяленые
32	ООО «Рыбокомбинат «Таймыр»	Рыба и рыбопродукты копченые, соленые и вяленые, рыбные консервы, пресервы
33	ООО «Северная вода»	Безалкогольные напитки
34	ООО «Фермер»	Безалкогольные напитки
35	ООО «Питкофф»	Пиво, безалкогольные напитки
36	ООО «Норильская пивоваренная компания»	Пиво, безалкогольные напитки
37	ООО «СеверТехно Склад»	Свежие огурцы, различные сорта салатов

Объемы выпуска товарной продукции предприятиями пищевой и перерабатывающей промышленности в МО город Норильск в натуральном и стоимостном выражении за 2023 год в сравнении с 2022 годом представлены в таблице:

Наименование товарной продукции	Ед. изм.	Объем выпуска товарной продукции		Отклонение 2023 к 2022, %	Средневзвешенная цена за ед. продукции (1 кг, 1л в руб)		Отклонение 2023 к 2022, %
		2022	2023		2022	2023	
Хлеб и хлебобулочные изделия	тонн	3674,0	3 467,8	94,4			
	т. руб.	420 409	457 774	108,9	114,4	132,0	115,3
Готовые мясные и колбасные изделия	тонн	2119	2 012	94,9			
	т. руб.	1 209 902	1 222 476	101,0	571,0	607,7	106,4
Консервы мясные и мясорастительные	тонн	212	160	75,4			
	т. руб.	42 780	66 647	155,8	201,8	416,8	206,6
Молочный напиток и молочные продукты	тонн	5337	4 988	93,5			
	т. руб.	770 979	614 109	79,7	144,5	123,1	85,2
Рыболовальные продукты (соленые, копченые, вяленые)	тонн	316	299	94,6			
	т. руб.	295 979	312 516	105,6	936,6	1 045,9	111,7
Кондитерские изделия	тонн	334	336	100,6			
	т. руб.	187 191	213 474	114,0	560,5	635,3	113,4
Пиво	тыс. дал.	613	625	102,0			
	т. руб.	46 034	62 275	135,3	75,1	99,6	132,7
Безалкогольные напитки	тыс. дал.	1 441	1 759	122,1			
	т. руб.	30 128	32 917	109,3	20,9	18,7	89,5
Полуфабрикаты (мясные, овощные, мучные)	тонн	768	697	90,7			
	т. руб.	277 294	279 989	101,0	361,1	401,9	111,3
Итого продукты питания	тонн	12 760	11 959	93,7			
	т. руб.	3 204 534	3 166 984	98,8			
Итого напитки	тыс. дал.	2 054	2 384	116,1			
	т. руб.	76 162	95 192	125,0			

По результатам анализа объемов выпуска товарной продукции товаропроизводителями МО город Норильск за 2023 год в сравнении с 2022 годом можно сделать следующие выводы:

В 2023 году производство хлеба и хлебобулочных изделий снизилось в целом на 5,6%, что обусловлено несколькими причинами:

- высокая конкуренция привела к существенному снижению объемов производства в пекарнях ИП Волкова Л.В.; ИП Емельянов М. М.;
- с 3 квартала 2023 г. перестала функционировать пекарня ИП Гафаров Р.Ш.о.

Снижение выпуска продукции ООО «Норильский Хлебзавод» (далее – ООО «НХЗ») (30,9%) в отчетном периоде обусловлено тем, что предприятие ООО «НХЗ» не выиграла тендеры на поставку хлебобулочных изделий для бюджетных учреждений (школы, детские сады, больницы).

Выпуск готовых мясных и колбасных изделий ООО «Мясоперерабатывающий комбинат «Норильский» в отчетном периоде уменьшился на 6,9%. Снижение объемов выпуска данной продукции обусловлено увеличением предложения в торговых объектах города привозных колбасных изделий по более низким ценам.

Уменьшение объемов выпуска продукции по всему ассортименту, за исключением производства творога, предприятием ООО «Норильский молочный завод» (6,5%) связано с прекращением выпуска молока 1,5 %. Кроме того, в отчетном периоде производственные мощности завода были ориентированы под потребности бюджетных предприятий (школ, детских садов, больниц). Сложностями с отдельными элементами упаковки мороженого привели к снижению объемов данного продукта вышеуказанным предприятием.

Выпуск рыбопродуктов в 2023 году по сравнению с сопоставимым периодом прошлого года снизился на 5,4%, что связано с прекращением деятельности рыбоперерабатывающего цеха ИП Марьясовой Е.Ю.

Розлив пива в 2023 году в целом увеличился на 2,0% за счет наращивания объемов производства предприятиями ООО «Питкофф» и ООО «Норильская пивоваренная компания».

Розлив безалкогольных напитков вырос на 22,1%. Увеличение объемов выпуска наблюдается у всех товаропроизводителей (за исключением ООО «Фермер»). Более чем в половину выросли объемы производства безалкогольных напитков предприятия ООО «Северная вода», что стало возможным за счет ввода в эксплуатацию нового оборудования.

Производство кондитерских изделий в отчетном периоде выросло на 0,6 % за счет увеличения выпуска продукции кондитерским цехом ИП Петухова С.А., пекарней с кондитерским цехом ИП Гумбатов. Вместе с тем рост конкуренции и кадровый дефицит специалистов стали причинами снижения объемов производства продукции хозяйствующими субъектами: пекарней с кондитерским цехом «Мишель», ИП Андреева И.В.

В сравнении с сопоставимым периодом прошлого года объемы производства полуфабрикатов увеличились на 10,2%, что связано с наращиванием объемов производства предприятиями ООО «Мясоперерабатывающий комбинат «Норильский», ООО «Цех полуфабрикатов». Достаточно устойчивый спрос в группе «полуфабрикаты (мясные, овощные, мучные)» связан с экономией времени и потребительскими предпочтениями.

В отчетном периоде в сравнении с сопоставимым периодом прошлого года объемы производства сельскохозяйственной продукции гидропонным методом увеличились на 0,5%. Продукция норильских теплиц пользуется популярностью у населения города, выпускается в брендированной упаковке.

Объемы выпуска сельскохозяйственной продукции в МО город Норильск в натуральном и стоимостном выражении за 2023 год в сравнении с 2022 годом представлены в таблице:

Наименование продукции	Ед. изм.	Объемы выпуска сельскохозяйственной продукции		Отклонение 2023 к 2022, %	Средневзвешенная цена за ед. продукции		Отклонение 2023 к 2022, %
		2022 год	2023 год		2021 год	2022 год	
Сельскохозяйственная продукция всего	тонн	55,7	56,0	100,5			
	тыс. руб.	34761	40322	116,0	624,1	720,0	115,4
Огурцы	тонн	21,8	23,0	105,5			
	тыс. руб.	9380	10881	116,0	430,3	473,1	109,9
Томаты	тонн	7,7	-	-			
	тыс. руб.	2070	-	-	268,8	-	-
Салат, зелень	тонн	26,2	30,0	114,5			
	тыс. руб.	23311	27040	116,0	889,7	901,3	101,3

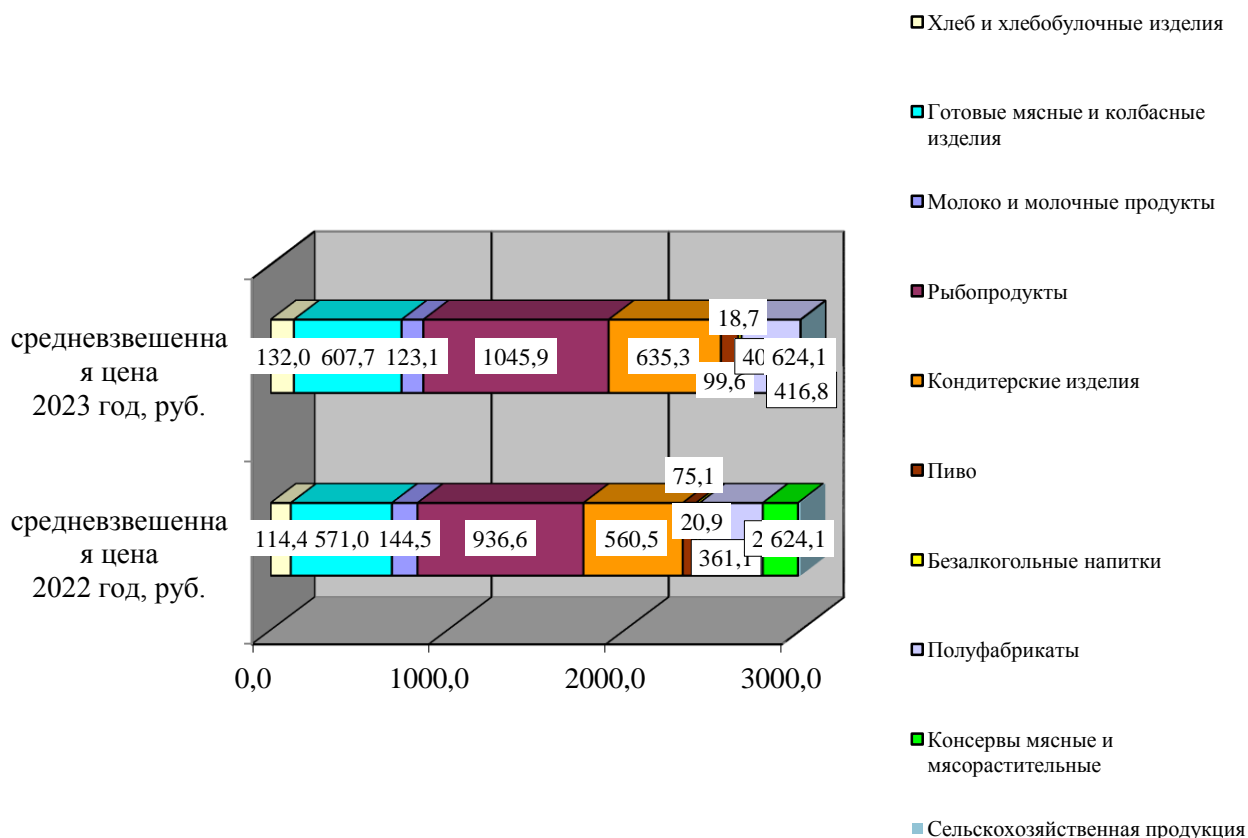
*Сравнительный анализ средневзвешенных цен за единицу продукции, выпускаемой на территории МО город Норильск за 2022-2023 гг.*

В 2023 году рост средневзвешенной цены за единицу продукции наблюдается по всем группам товаров:

- рыбопродукты (11,7%);
- полуфабрикаты (11,3%);
- кондитерские изделия (13,3%);
- безалкогольные напитки (11,7%);
- готовые мясные и колбасные изделия (6,4%);
- пиво (32,6%);
- консервы мясные и мясорастительные (1,0%);
- хлеб и хлебобулочные изделия (15,3%).

Основная причина увеличения средневзвешенной цены за единицу продукции – рост стоимости сырья.

Снижение средневзвешенной цены за единицу продукции в товарной группе «молочные напитки и молочные изделия» составило (14,8%), безалкогольные напитки (10,5%). Основная причина снижения – изменение в структуре выпускаемой продукции (увеличение удельного веса менее дорогих продуктов питания в общем объеме продаж).



В 2023 году предприятиями пищевой и перерабатывающей промышленности были предложены потребителям новые виды продукции. Предприятие ООО «Рыбокомбинат «Таймыр» внедрило в производство ветчину рыбную «Мозаика» г/к, тунец солено – сушеный, зразы «Сахалинские» из горбуши, рыбку «по-скандинавски» (солено-сушеную) филе, рулетик из семги с томленными овощами, Пресервы «Сиг слабосоленый в масле с брусникой» 0,22, Форель стейк «Базиликовый» с/м в маринаде, Шашлык из лосося, Горбуша запеченная с овощами и грибами, Биточки рыбные запеченные с овощами и грибами, омуль филе х/к 120 г. (нарезка).

ООО «Мясоперерабатывающий комбинат «Норильский» запустил в производство колбасы «Ла Россо» и «Ла Страда», котлеты для гамбургера «Улюктэ», консервы мясные стерилизованные в ассортименте: «Томленая говядина», «Томленая оленина», «Томленное мясо индейки», «Томленая свинина», бекон «Дворянский», вареная «Чайная», колбаса из мяса Индейки, колбаски в/к «Дым & Мясо» Егерские, куриная п/к колбаса из мяса птицы 200 гр., сардельки из мяса индейки, мясо «Юбилейное».

ООО «Норильский Хлебозавод» предложил жителям города следующие новинки: хлеб «Утренний», хлеб «Зерновой», хлеб «Шотландский», хлеб «Чиабата» яровая темная, лаваш «Армянский», хлеб «Мартышкин хлеб», хлеб «Хаферброт», хлеб «Сибирский».

*Информация о муниципальных унитарных предприятиях и обществах с ограниченной ответственностью, единственным участником которых является Администрация города Норильска за 2023 год*

По состоянию на 01.01.2024 года на территории муниципального образования город Норильск деятельность осуществляли 6 муниципальных унитарных предприятий и 2 общества с ограниченной ответственностью, единственным участником которых является Администрация города Норильска:

1. **МУП «Специализированная служба по вопросам похоронного дела»:**
  - оказание ритуальных услуг населению МО город Норильск.Численность работников Предприятия 26 человек.
  
2. **МУП Торгово-производственное объединение «ТоргСервис»:**
  - техническое обслуживание инженерных сетей и коммуникаций зданий и сооружений;
  - выполнение работ по обслуживанию, монтажу и ремонту противопожарной сигнализации, охранной сигнализации и систем видеонаблюдения;
  - техническое и аварийное обслуживание, текущий ремонт автоматических систем управления вентиляцией;
  - очистка кровель от снега и наледи.Численность работников Предприятия 209 человек.
  
3. **МУП «Коммунальные объединенные системы»:**
  - очистка сточных хозяйственно-бытовых вод, их обеззараживание и отвод, в соответствии с требованиями нормативов и стандартов, санитарных правил и норм;
  - обеспечение холодным водоснабжением;
  - передача и распределение тепловой энергии;
  - транспортировка электроэнергии;
  - обеспечение эффективной эксплуатации технологического и энергетического оборудования, зданий и очистных сооружений, канализационных насосных станций и канализационных коллекторов с выпусками и трубопроводами канализации, в соответствии с полученными лимитами выбросов, сбросов загрязняющих веществ и лимитов для размещения отходов.Численность работников Предприятия 707 человек.
  
4. **МУП «Норильский транспорт»:**
  - выполнение муниципальной Программы пассажирских перевозок на территории МО город Норильск;
  - организация и осуществление пассажирских перевозок автобусами по заказу предприятий, организаций и населения.Численность работников Предприятия 713 человек.
  
5. **МУП «Многофункциональный обслуживающий комплекс»:**
  - организация торговых мест и сдача созданных торговых мест и площадей в аренду либо другое пользование субъектам предпринимательской деятельности и лицам, не являющимся субъектами предпринимательской деятельности, для организации торговли, общественного питания, пунктов связи, банковского,

бытового, медицинского обслуживания пассажиров и иных разрешенных видов деятельности;

- рекламная деятельность;
- оказание услуг по проведению технического осмотра, включая оценку соответствия транспортных средств обязательным требованиям безопасности находящихся в эксплуатации транспортных средств, проводимую в форме технического диагностирования, в целях допуска транспортных средств к участию в дорожном движении;
- предоставление диспетчерских и операторских услуг;
- деятельность бань и душевых по предоставлению общегигиенических услуг;
- деятельность саун, соляриев.

Численность работников Предприятия 35 человек.

#### **6. МУП «Расчетно-кассовый центр»:**

- применение на территории МО город Норильск единой политики по расчету, сбору, учету платы за жилищно-коммунальные услуги;
- формирование единого информационного пространства на территории МО город Норильск субъектов рынка жилищно-коммунальных услуг;
- решение задач по сбору и распределению денежных средств, поступающих в счет оплаты за ЖКУ, на расчетные счета исполнителей и поставщиков ЖКУ;
- аренда и управление недвижимым имуществом, которое закреплено за Предприятием на праве хозяйственного ведения.

Численность работников Предприятия 118 человек.

#### **7. ООО «УК «Город»:**

- управление многоквартирными домами.

Численность работников общества 176 человек.

#### **8. ООО «УК «ЖКС-Норильск»:**

- управлением многоквартирными домами.

Численность работников общества 270 человек.

В приложении 1 отражены показатели финансово-хозяйственной деятельности муниципальных унитарных предприятий МО город Норильск и обществ с ограниченной ответственностью, единственным участником которых является Администрация города Норильска за 9 месяцев 2023 года. Согласно распоряжения Администрации города Норильска от 20.12.2010 № 4875, распоряжения Администрации города Норильска от 04.02.2013 № 451 муниципальные унитарные предприятия и общества с ограниченной ответственностью, единственным участником которых является Администрация города Норильска в течение 95 дней по окончании года предоставляют в МКУ «УПРиУ» отчет финансово-хозяйственной деятельности.

В приложении 2 отражена информация о сумме налогов, уплаченных за 2023 год в местный бюджет, подготовленная на основании данных, предоставленных муниципальными унитарными предприятиями МО город Норильск и обществами с ограниченной ответственностью, единственным участником которых является Администрация города Норильска.

В Таблице 3 отражена информация о среднесписочной численности, фонде заработной платы и среднемесячной заработной плате работников муниципальных унитарных предприятий и обществ с ограниченной ответственностью, единственным участником которых является Администрация города Норильска.

*Информация о количестве субъектов (объектов), имеющих лицензии на розничную продажу алкогольной продукции*

По состоянию на 31.12.2023 года на территории МО г. Норильск 128 организаций имеют лицензии на розничную продажу алкогольной продукции, из них 102 лицензиатов осуществляют деятельность в районе Центральный, 17 – в районе Талнах, 7 – в районе Кайеркан и 2 – в посёлке Снежногорск.

Общее количество торговых объектов, в которых осуществляется продажа алкогольной продукции – 233, из них 163 объектов функционируют в районе Центральный, 49 – в районе Талнах, 19 – в районе Кайеркан, 2 – в посёлке Снежногорск.

Так как 17 лицензиатов имеют лицензии на объекты, функционирующие в разных районах города Норильска, данные по ним учтены в показателях по району Центральный.

За 2023 год в городе Норильске на рынке алкоголя появилось 21 новых лицензиатов, а также 13 торговых объектов и 3 предприятия общественного питания.

Общее количество лицензий, оформленных/переоформленных за 2023 года – 35, (увеличение/сокращение количества торговых объектов, осуществляющих розничную продажу алкогольной продукции, услуги общественного питания, переоформление на новый срок). За 2023 года по запросам министерства сельского хозяйства и торговли Красноярского края в отношении 56 объектов торговли и общественного питания подготовлены сведения об их месторасположении относительно объектов, на которых запрещена розничная продажа алкогольной продукции и прилегающих к ним территорий.

*Организация объектов сезонной торговли, выездной праздничной торговли в дни проведения общегородских мероприятий*

Перечень мест размещения объектов сезонной торговли, находящихся на землях государственной и муниципальной собственности, определен схемой размещения нестационарных торговых объектов на территории МО город Норильск, утвержденной Постановлением Администрации города Норильска от 12.09.2018 № 353. Кроме того, в соответствии с Правилами благоустройства территории МО город Норильск (Решение Норильского городского Совета депутатов Красноярского края от 19.02.2019

№ 11/5-247) сезонные объекты могут размещаться в границах земельных участков, находящихся в частной собственности, а также предоставляемых в пользование на ином законном основании. Период сезонной торговли установлен с 01 июня по 30 сентября.

В отчетный период 2023 года на муниципальных земельных участках, находящихся в долгосрочной аренде у субъектов предпринимательства, а также на земельных участках, находящихся в частной собственности, размещены 52 сезонных объекта:

- 48 объектов по продаже плодоовощной продукции;
- 2 летних кафе;
- 2 детские игровые площадки.

Информация о структуре сезонных объектов, в сравнении с аналогичными периодом 2022 года, представлена в таблице:

№ п/п	Наименование	2023 год	2022 год	Отклонение 2023/2022 (+/-)
1	Летние кафе, всего	2	3	-1
2	Сезонные объекты по реализации плодоовощной продукции	48	44	4
3	Объекты по продаже продовольственных товаров на вынос	0	2	-2
4	Детские игровые площадки	2	2	0
	<b>Итого:</b>	<b>52</b>	<b>51</b>	<b>1</b>

Сравнительный анализ количества сезонных объектов по районам МО город Норильск представлен в таблице:

№ п/п	Наименование	район Центральный		Откл. (+/-) 2023/2022	район Талнах		Откл. (+/-) 2023/2022	район Кайеркан		Откл. (+/-) 2023/2022
		2023	2022		2023	2022		2023	2022	
1	2	3	4	5	6	7	8	9	10	11
1	Летние кафе, всего	2	3	-1						
2	Сезонные объекты по реализации плодоовощной продукции	29	29	<b>0</b>	13	12	<b>-1</b>	6	3	<b>+3</b>

1	2	3	4	5	6	7	8	9	10	11
3	Объекты по продаже продовольственных товаров на вынос	0	2	-2						
4	Детские игровые площадки	2	2	0	1	1	0			



Сезонный объект по реализации плодовоовощной продукции ул. Кирова, 10  
ИП Постоенко А.А.



Детская игровая площадка, площадь Горняков,  
ИП Варванский Я.А.

*Выездная торговля в дни проведения общегородских праздничных мероприятий*

Специалистами МКУ «УПРиУ» проводится работа по организации дополнительного торгового обслуживания в дни проведения общегородских праздничных мероприятий в городе Норильске. В отчетном периоде 2023 года на территории города Норильска в дни проведения общегородских и праздничных мероприятиях было организовано 62 объектов выездной торговли:

- 09.05.2023 во всех районах города Норильска в местах проведения праздничных мероприятий, посвященных 78-ой годовщине Победы в Великой Отечественной войне, организовано 9 объектов выездной торговли по продаже праздничной атрибутики;



ИП Ващенко О.М., пр. Ленинский, 14

- 12.06.2023 при проведении праздничных мероприятий, посвященных Дню России, организовано 12 объектов выездной торговли, ассортимент которых был представлен праздничной атрибутикой, сувенирами, сладкой ватой, попкорном, кондитерскими изделиями в заводской упаковке, прохладительными напитками;



ИП Садвокасова А.К.  
пр. Ленинский, 28



ИП Спиридонов В.С.  
пр. Ленинский, 14

- 24.06.2023 - 25.06.2023 в связи с празднованием Всероссийского Дня молодежи была организована работа 10 объектов выездной торговли по реализации праздничной атрибутики, сувениров и сладкой ваты.

- 15.07.2023 - 16.07.2023 в связи с празднованием Дня города, Дня металлурга была организована работа 13 объектов выездной торговли (торговля игрушками, праздничной атрибутикой, сувенирами, безалкогольными напитками, сладкой ватой, попкорном, горячей кукурузой, кондитерскими изделиями). Гостями из г. Дудинка было установлено два объекта торговли (чумы), в ассортименте которых были национальные северные сувениры, меховая обувь и одежда;



Родовая община «Ня Танса»  
пр. Ленинский, 12



ИП Димухаметова Г.Г. бульвар  
Влюбленных

- 26.08.2023 в районе Талнах, в связи с празднованием Дня шахтера было организовано 3 объекта выездной торговли по продаже сувенирной продукцией, праздничной атрибутикой, воздушными шарами, сладкой ватой, прохладительными напитками, попкорном, кондитерскими изделиями.



ИП Андрух О.А., площадь Горняков

ИП Агапонов Н.О., площадь Горняков

- 09.09.2023 в связи с проведением общегородского мероприятия «Фестиваль северной ягоды» на площади Комсомольской размещены 15 объектов выездной торговли. Представленный ассортимент - продукция общественного питания, горячие закуски и напитки, безалкогольные напитки, мороженое, медовая продукция, орехи, выпечная продукция, кондитерские изделия, а также праздничная атрибутика, изделия декоративно - прикладного творчества, сувениры ручной работы.



площадь Комсомольская

В отчетном периоде 2022 года на территории города Норильска в дни проведения общегородских и праздничных мероприятий было организовано 79 объектов выездной торговли.

### *Организация и проведение продовольственной ярмарки*

В целях создания условий для развития субъектов малого и среднего предпринимательства и обеспечения населения широким ассортиментом продовольственных товаров в дни празднования Дня города Норильска, Дня металлурга МКУ «УПРиУ» 15-16 июля 2023 года организована продовольственная ярмарка «Вкусный Норильск».

В ярмарке приняли участие 10 хозяйствующих субъектов:

- ГК «ТоргЛидер» - шашлык, пицца, сагудай, плов, мороженое, морс, чай, кофе;
- ООО «НТПО» - мексиканская кухня, напитки;
- ГК «ЖарПтица» - колбасные и мясные изделия, выпечные и кондитерские изделия, напитки;
- ООО «МПК «Норильский» - продукция собственного производства: колбасные изделия, пельмени, блины;
- ООО «Нордстар Плюс» - продукция собственного производства, напитки;
- ИП Петухова С.А. (кафе-кондитерская «Карамель») – выпечные и кондитерские изделия, чай, кофе;
- ООО «Янтарь» - узбекская кухня, чай, кофе;
- ИП Сербин С.В. («Кофе-друг») - кофе, мороженое;
- ООО «ЖарПтица» г. Дудинка – русская выпечка, чай, кофе, напитки;
- ООО «Нордритейл» - интернациональная кухня, чай, кофе.



В дни работы ярмарку посетили более 1300 человек.

### *Содействие развитию малого и среднего предпринимательства*

Действующая муниципальная программа «Развитие потребительского рынка, поддержка малого и среднего предпринимательства» (далее – муниципальная программа) утверждена постановлением Администрации города Норильска от 30.11.2016 № 572 с объемом финансирования на 2023 год 91 195,3 тыс. руб., из них: средства местного бюджета – 83 253,3 тыс. руб.; средства краевого бюджета – 7 942,0 тыс. руб.

**Цель муниципальной программы:** является: создание благоприятных условий для развития потребительского рынка, направленное на повышение роли предпринимательского сектора в решении социальных и экономических задач муниципального образования город Норильск, а также содействие субъектам малого и среднего предпринимательства (далее – субъекты МСП) и физическим лицам, не являющимся индивидуальными предпринимателями и применяющим специальный налоговый режим «Налог на профессиональный доход» (далее - самозанятые граждане) в привлечении финансовых ресурсов, обеспечение доступности образовательной, информационной и консультационной поддержки.

**Задачи муниципальной программы:**

Муниципальная программа представляет собой комплексный план действий по созданию благоприятной для малого и среднего предпринимательства среды, и опирается на уже действующую инфраструктуру поддержки и развития предпринимательства.

- повышение доступности финансовых ресурсов для субъектов МСП и самозанятых граждан;
- повышение доступности информационной и консультационной поддержки для субъектов МСП и самозанятых граждан;
- повышение доступности бизнес-образования для субъектов МСП и самозанятых граждан;
- обеспечение доступности инфраструктуры поддержки для субъектов МСП и самозанятых граждан;
- обеспечение эффективного управления отраслью потребительского рынка и услуг;
- повышение доступности имущественной поддержки для субъектов МСП, самозанятых граждан, а также для организаций, образующих инфраструктуру поддержки субъектов МСП.

**Реализация муниципальной программы** обеспечивает развитие потребительского рынка, позволяет наиболее эффективно содействовать развитию малого и среднего предпринимательства для решения социальных и экономических задач МО город Норильск, в том числе:

- создавать благоприятную среду для развития малого и среднего бизнеса;
- обеспечивать население объектами потребительского рынка и услуг на уровне не ниже установленных нормативов минимальной обеспеченности;
- способствовать популяризации продукции местных товаропроизводителей.

**1. Основное мероприятие 1. Финансовая поддержка** субъектов малого и среднего предпринимательства и самозанятых граждан на территории МО город Норильск осуществляется в соответствии с Федеральным законом от 24.07.2007 №

209-ФЗ «О развитии малого и среднего предпринимательства в Российской Федерации».

Получателями поддержки в рамках муниципальной программы могут быть индивидуальные предприниматели и юридические лица и самозанятые граждане, зарегистрированные на территории Российской Федерации и осуществляющие свою деятельность на территории МО город Норильск.

Поддержка оказывается при отсутствии у субъектов малого и среднего предпринимательства и самозанятых граждан просроченной задолженности по налоговым и иным платежам в бюджетную систему Российской Федерации.

За 2023 год объем финансирования в размере 33 054,0 тыс. руб. (средства местного бюджета – 25 112,0 тыс. руб.; средства краевого бюджета – 7 942,0 тыс. руб.), выделенный в целях предоставления финансовой поддержки субъектам МСП реализован по целевому назначению. Исполнение составило 32 951,0 тыс. руб. или 99,7%.

Показатели кассового исполнения Программы по отношению к плановым объемам годового финансирования с разбивкой по основным мероприятиям Программы представлены в таблице:

№ п/п	Наименование видов расходов	2023 год		
		План, тыс. руб.	Исполнение за 2023 год, тыс. руб.	Процент исполнения по отношению к плану, в %
1	Финансовая поддержка субъектов малого и среднего предпринимательства	33 054,0	32 951,0	99,7
2	Поддержка в области повышения квалификации работников субъектов малого и среднего предпринимательства	380,0	380,0	100,0
3	Обеспечение эффективного управления отраслью	57 761,3	52 109,0	90,2
ИТОГО:		91 195,3	85 440,0	93,7

За 2023 год финансовая поддержка была оказана 16 субъектам предпринимательской деятельности по 16 проектам в следующих мероприятиях:

– возмещение части затрат на приобретение, доставку, сборку (установку) специальной техники, перерабатывающего (обрабатывающего) оборудования, агрегатов и комплексов, в целях создания и (или) развития, и (или) модернизации производства товаров народного потребления и продукции сельского хозяйства – 2017,1 тыс. руб. - 6 субъектам;

– возмещение части расходов за потребленную электрическую энергию – 200,0 тыс. руб. - 2 субъекту;

– возмещение авансового лизингового платежа, уплачиваемого лизинговым компаниям, на приобретение оборудования в целях создания и(или) развития, либо модернизации производства товаров (работ, услуг) – 1 000,000 тыс. руб. – 1 субъектам;

- возмещение части затрат, необходимых для осуществления деятельности в области народных художественных промыслов, ремесел, туризма – 852,8 тыс. руб.- 1 субъекту;

- предоставление субсидий вновь созданным субъектам предпринимательства на возмещение части расходов, связанных с приобретением и созданием основных средств и началом коммерческой деятельности – 100,0 тыс. руб. – 1 субъекту;

- предоставление гранта в форме субсидии субъектам малого и среднего предпринимательства на начало ведения предпринимательской деятельности – 1498,5 тыс. руб. – 3 субъектам;

- предоставление субсидии на реализацию инвестиционных проектов субъектами малого и среднего предпринимательства в приоритетных отраслях – 27 282,6 – 2 субъектам.

Общая сумма предоставленных субсидий за 2023 год за счет средств местного бюджета составила 32 951,0 тыс. руб. (или 99,7% от запланированного объема финансирования по данному мероприятию), за счет средств краевого бюджета, полученных на софинансирование мероприятий по финансовой поддержке малого и среднего предпринимательства в 2023 году, в размере 7 890,6 тыс. руб. (или 99,4% от запланированного объема финансирования).

В натуральном выражении исполнение мероприятий по финансовой поддержке субъектов малого и среднего предпринимательства на территории МО город Норильск 2023 год составило:

- поддержка оказана 16 субъектам предпринимательской деятельности (или 145,5 % от планового показателя);

- количество сохраненных рабочих мест – 109 единицы (или 90,8 % от планового показателя);

- количество вновь созданных рабочих мест – 46 единиц (или 153,3 % от планового показателя).

## **2. Основное мероприятие 3. Поддержка в области повышения квалификации работников субъектов малого и среднего предпринимательства.**

Реализация данного мероприятия включает:

- участие в городских семинарах для субъектов МСП по вопросам ведения предпринимательской деятельности и актуальным вопросам в сфере малого и среднего предпринимательства;

- организацию семинаров для субъектов МСП и самозанятых граждан по вопросам, связанным с ведением предпринимательской деятельности, технологиями и практиками предпринимательства.

В рамках информационной поддержки МКУ «УПРиУ» продолжило работу по сопровождению официального сайта в сети Интернет, размещенного по адресу [www.upriu.ru](http://www.upriu.ru). Общее число пользователей Интернета, посетивших сайт составило 119 424 человека.

Оказание консультационных и информационных услуг по мерам поддержки субъектов малого и среднего предпринимательства оказана 164 гражданам и субъектам предпринимательства.

В IV квартале 2023 года в очном формате организованы бизнес-тренинги для граждан и хозяйствующих субъектов МО город Норильск по темам:

- 10-11 ноября «Управление продажами». На сессии обучалось 29 человек;

- 16-17 декабря «Клиент\_влюбить\_развить и удержать». На сессии обучалось 18 человек.

Общее число субъектов предпринимательства и физических лиц, принявших участие в обучающих сессиях – 47 человек.

Обучающие сессии в рамках оказания поддержки в области повышения квалификации работников субъектов малого и среднего предпринимательства объем финансирования по данному основному мероприятию предусмотрен в размере 380,0 тыс. руб. (средства местного бюджета – 380,0 тыс. руб.). Исполнение составило 380,0 тыс. руб. или 100,0 %.

### **3. Основное мероприятие 5. Обеспечение эффективного управления отраслью.**

Реализация мероприятия осуществляется следующими мероприятиями:

- обеспечение выполнения функций органами местного самоуправления в части решения вопросов местного значения;
- совершенствование материально-технической базы (приобретение основных средств и расходных материалов).

Общий объем финансирования данного основного мероприятия предусмотрен в муниципальной программе в размере 57 761,3 тыс. руб. (средства местного бюджета – 57 761,3 тыс. руб.). За 2023 год исполнение по данному мероприятию составило 52 109,0 тыс. руб. или 90,2 %.

За отчетный период реализован следующий комплекс мероприятий, направленных на обеспечение эффективного исполнения муниципальной программы:

1. Внесение изменений в действующие нормативно-правовые акты и издание новых нормативно-правовых актов:

- постановление Администрации г. Норильска о внесении изменений в Постановление Администрации г. Норильска от 29.07.2021 № 390 «Об утверждении Порядка предоставления субсидии субъектам малого и среднего предпринимательства»;

- постановление Администрации г. Норильска «Об утверждении Порядка предоставления субсидии самозанятым гражданам на возмещение затрат, связанных с производством (реализацией) товаров, выполнением работ, оказанием услуг».

2. Продолжено информационное сотрудничество с организациями, входящими в инфраструктуру поддержки субъектов малого и среднего предпринимательства:

АНО «Агентство развития Норильска», Фонд информационно-правовой центр на базе Центральной публичной библиотеки города Норильска, Краевое государственное казенное учреждение «Центр занятости населения города Норильска», Агентство развития малого и среднего предпринимательства Красноярского края, Союз «промышленники и предприниматели заполярья» Красноярского края (региональное объединение работодателей), Координационный совет по развитию малого и среднего предпринимательства на территории МО город Норильск.

3. Продолжена работа с субъектами малого и среднего предпринимательства (далее – субъекты МСП) в части повышения информированности по вопросам поддержки субъектов МСП, оказания консультационных услуг субъектам МСП, проведение рабочих встреч с субъектами МСП.

### *Деятельность в сфере защиты прав потребителей*

МКУ «УПРиУ» оказывает содействие при осуществлении Администрацией города Норильска мероприятий по защите прав потребителей, предусмотренных Законом Российской Федерации от 07.02.1992 года № 2300-1 «О защите прав потребителей», в соответствии с Программными мероприятиями по обеспечению защиты прав потребителей на территории муниципального образования город Норильск на 2023 – 2026 годы, утверждённым Постановлением Администрации города Норильска от 15.12.2023 № 587.

В целях решения задач, определенных Программными мероприятиями, специалистами Управления осуществляется рассмотрение обращений граждан, их консультирование по вопросам защиты прав потребителей, оказывается практическая помощь по составлению досудебных жалоб, претензионных писем и проектов исковых заявлений, а также оказывается консультационная поддержка организациям и индивидуальным предпринимателям по вопросам защиты прав потребителей.

За 12 месяцев 2023 года в Управление поступило 240 обращений. Из них 228 – обращения от потребителей, 12 – от субъектов предпринимательства.

Доли обращений граждан в Управление за консультациями различной тематики в сфере защиты прав потребителя за текущий период 2023 года распределились таким образом:

37 % - устные (по телефону) обращения,

12 % - при личном обращении в дни приема,

51 % - доля письменных обращений.

Информация о количестве поступивших обращений в отчетный период 2023 года (в сравнении с аналогичным периодом 2022 года) представлена в таблице:

Наименование показателя	12 месяцев 2022 год	12 месяцев 2023 год	Отклонение (+/-)
Общее количество обращений, в том числе:	208	240	+ 32
- устных обращений, поступивших по телефону;	102	89	- 13
- устных обращений, поступивших в дни приема;	38	30	- 8
- письменных обращений	68	121	+ 53

По сравнению с аналогичным периодом 2022 года наблюдается значительное увеличение количества письменных обращений по вопросам защиты прав потребителей, а также обращений от субъектов предпринимательской деятельности.

В текущий период отмечается рост потребительской грамотности и активности граждан в самостоятельном отстаивании своих прав, а также в результате планомерной работы по просвещению населения МО город Норильск в области защиты прав потребителей через средства массовой информации и посредством индивидуальных консультаций. Также повышению защиты прав потребителей способствует политика государства введением маркировки большого спектра товаров потребительского рынка.

И все же тот факт, что потребители обращаются за помощью, свидетельствует о том, что не все жители МО город Норильск могут самостоятельно отстаивать свои законные права, поэтому помощь со стороны специалистов Управления, по-прежнему остается обоснованной и востребованной.

В структуре обращений в отчетный период неизменно лидирующую позицию занимает сфера розничной купли-продажи товаров, новшеством за последние

несколько лет является дистанционный вид торговли. За истекший период 2023 года тенденция основных мотивов обращений граждан изменилась, большая доля обращений поступило в связи с отказом в удовлетворении законных требований потребителей при обнаружении дефектов и недостатков, выявленных по приобретению непродовольственных товаров, так же увеличился процент обращений по нарушению прав потребителей по возмещению убытков при продаже товаров дистанционным способом. Данное обстоятельство обусловлено изменениями, произошедшими во внешнеэкономическом положении страны на мировой арене (санкции, изменение логистики, внутренняя переориентация рынка).

Остаются актуальными вопросы:

- роста цен на продовольственные товары и товары народного потребления;
- желание потребителей обменять или вернуть некачественный товар;
- предоставление неполной (недостовверной) информации о товаре и его стоимости при приобретении;
- несоответствие цены товара в договоре купли-продажи товара (либо ценника на прилавках торговых объектов) стоимости товара в момент передачи потребителю (на кассе, в чеке оплаты).

Далее следуют обращения на качество бытовых услуг, услуг связи, услуг в сфере жилищно-коммунального хозяйства. Обратившимся потребителям специалистами Управления была оказана практическая помощь в оформлении жалоб и заявлений в адрес хозяйствующих субъектов, в надзорные (контрольные) органы. Одновременно проводилась работа с субъектами предпринимательства в рамках поступивших жалоб и обращений.

Гражданам, не урегулировавшим отношения с субъектами хозяйственной деятельности в добровольном порядке, оказывалась помощь в реализации права на обращение за судебной защитой. В этом случае, гражданам разъяснялось их право на обращение в суд, оказывалась консультация по составлению исковых заявлений, разъяснялся порядок предъявления иска и правила поведения в судебном заседании, а также льготы по уплате госпошлины и право выбора потребителем места предъявления иска (по месту жительства или пребывания истца, заключения или исполнения договора, нахождения ответчика).

Структура рассмотренных обращений за отчетный период представлена в таблице:

Наименование показателя	12 месяцев 2023 г МО г. Норильск
Общее количество обращений	240
Оказана консультационная помощь, в том числе:	105
Составлено претензий	11
Подготовлено проектов исковых заявлений для обращения в суд	3
Дано ответов на письменные обращения	121

Удовлетворение заявленных требований потребителей к продавцам (подрядчикам, исполнителям) за отчетный период 2023 года составило – не менее 95% от поданных претензий.

Одним из важнейших направлений защиты прав потребителей МО город Норильск является работа по информированию и просвещению населения о потребительских правах, практическом применении законодательства о защите прав

потребителей, грамотном поведении при разрешении споров, возникающих при приобретении товаров и услуг.

С этой целью работа по просвещению населения в отчетный период проводилась по нескольким направлениям:

1. Индивидуальное консультирование граждан, непосредственно обратившихся по вопросам защиты прав потребителей в дни приема или по телефону;
2. Информирование субъектов предпринимательской деятельности о правах потребителей.
3. Организация массового просвещения населения МО город Норильск с привлечением средств массовой информации и сайта Администрации города Норильска.

За 12 месяцев 2023 года в средствах массовой информации было размещено 8 информационных материалов по вопросам ведения предпринимательской деятельности в отраслях потребительского рынка и защиты прав потребителей, распространено 600 информационных буклетов.

*Деятельность по осуществлению мониторинга потребительского рынка*

Одним из направлений деятельности МКУ «УПРиУ» является мониторинг состояния потребительского рынка.

Специалистами МКУ «УПРиУ» постоянно проводится мониторинг объектов торговли, общественного питания, бытовых услуг, предприятий пищевой промышленности, расположенных на территории МО город Норильск на предмет выявления вновь открывшихся, изменивших свою специализацию, прекративших деятельность.

В соответствии с полученной в ходе мониторинга информацией об объектах потребительского рынка, предприятиях пищевой и перерабатывающей промышленности вносятся изменения в соответствующую электронную базу данных, а также в карты размещения объектов торговли, общественного питания и бытовых услуг на территории МО город Норильск.

Результаты мониторинга объектов потребительского рынка на территории МО город Норильск за 2023 год и аналогичный период 2022 года представлены в таблице:

№ п/п		за 2022 год	за 2023 год
	<b>Мониторинг объектов потребительского рынка всего, из них:</b>	<b>1 594</b>	<b>1 422</b>
1	Мониторинг вновь открываемых объектов торговли, общественного питания бытовых услуг	27	34
2	Мониторинг нестационарных объектов торговли на предмет продажи пива в нарушение статьи 16 Федерального закона от 22.11.1995 № 171-ФЗ	82	142
3	Мониторинг объектов торговли на предмет продажи алкогольной продукции без соответствующей лицензии	3	5
4	Мониторинг объектов временной торговли в дни проведения городских праздничных мероприятий	79	62
5	Мониторинг объектов оптовой и розничной торговли, объектов бытовых услуг и общественного питания для обновления информационно-статистической базы данных	237	234
6	Мониторинг летних кафе, объектов сезонной мелкорозничной торговли, организованных в соответствии с постановлением Администрации города Норильска от 22.04.2009 № 209 и решением Норильского городского Совета депутатов Красноярского края от 19.02.2019 № 11/5-247	51	52
7	Мониторинг объектов потребительского рынка на предмет доступности для инвалидов	279	284
8	Мониторинг объектов торговли по вопросам ценообразования	335	335
9	Прочие выездные мероприятия	501	274

Информация о принятых ОМВД России по городу Норильску мерах по сообщениям специалистов и письмам МКУ «УПРиУ» за отчетный период представлена в таблице:

Принятые меры	за 2023 год
<b>Всего составлено протоколов об административных правонарушениях</b> сотрудниками ОМВД России по городу Норильску по сообщениям специалистов и письмам МКУ «УПРиУ» за нарушение требований при реализации алкогольной продукции в объектах торговли по ст.14.16 КоАП РФ	<b>10</b>
<b>Сумма штрафных санкций (тыс. руб.) наложенных ОМВД России по городу Норильску по ст.14.16 КоАП РФ</b>	<b>272,0</b>

По результатам мониторинга в рамках взаимодействия с органами исполнительной власти Красноярского края специалистами МКУ «УПРиУ» за отчетный период направлена информация:

• **в Министерство сельского хозяйства и торговли Красноярского края о состоянии потребительского рынка на территории МО город Норильск:**

- об издании муниципальных правовых актов, регулирующих отношения в области торговой деятельности, о состоянии торговли и тенденциях ее развития;
- о количестве объектов ярмарочной торговли и нестационарной торговли;
- о размещении и эксплуатации нестационарных торговых объектов;
- об обеспеченности населения МО город Норильск площадью торговых объектов;
- о текущем статусе исполнения требований законодательства участниками оборота молочной продукции.

• **в Территориальный орган Федеральной службы статистики по Красноярскому краю:**

- об индивидуальных предпринимателях, осуществляющих торговую деятельность на территории МО город Норильск.

Специалистами МКУ «УПРиУ» подготовлена информация по формам федерального статистического наблюдения:

№ 1-МО «Сведения об объектах инфраструктуры муниципального образования город Норильск»;

№ 1-МУ «Сведения о предоставлении муниципальных услуг»;

№ 1-ТОРГ (МО) «Сведения об объектах розничной торговли и общественного питания»;

№ 3-ярмарка «Сведения о числе торговых мест на ярмарках».

За отчетный период специалистами МКУ «УПРиУ» было направлено 24 письма в адрес 454 субъектов предпринимательской деятельности, в том числе:

- о правилах размещения средств наружной информации;
- о возможности участия в бесплатном семинаре «ознакомление предпринимателей - потенциальных участников закупочных процедур с работой «электронных магазинов» в рамках осуществления малых закупок в соответствии с Федеральным законом от 05.04.2013 № 44-ФЗ «О контрактной системе в сфере закупок товаров, работ, услуг, для обеспечения государственных и муниципальных нужд»;

- о проведении Министерством сельского хозяйства и торговли Красноярского края онлайн встречи по теме «Подготовка к обязательной передаче с 1 марта 2023 года сведений в ГИС МТ о розничной реализации упакованной воды»;

- о возможности размещения заказов на производственных площадях исправительных учреждений;
- о направлении информационных кейсов для работодателей о мерах государственной поддержки в рамках постановления Правительства РФ от 13.03.2021 № 362 «О государственной поддержке в 2023 году юридических лиц, включая некоммерческие организации, и индивидуальных предпринимателей в целях стимулирования занятости отдельных категорий граждан», разработанных Агентством труда и занятости населения Красноярского края;
- о возможности участия в ярмарках на территории города Москвы;
- о проведении IX Международный Форум бизнеса и власти «Неделя Российского Ритейла»;
- о проведении профилактической работы с сотрудниками о том, как не стать жертвой мошенников и размещении материалов в объектах торговой сети;
- о возможности участия в смотре-конкурсе «За высокую социальную эффективность и развитие социального партнерства»;
- о соблюдении правил благоустройства и предоставления информации о проведении субботников;
- о проведении субботника по санитарной очистке территорий МО город Норильск;
- о проведении в Москве Национального гастрономического фестиваля «Вкусы России»;
- о направлении анкеты «Реализация целей устойчивого развития и экологическая ответственность бизнеса красноярского края»;
- о вакцинации населения против вируса гриппа;
- о прохождении опроса о мотивах потребительского поведения, разработанного Отделением по Красноярскому краю Сибирского главного управления Центрального банка Российской Федерации;
- о работе по поддержке точечного размещения российскими компаниями и их дочерними организациями производств на базе функционирующих в Республике Таджикистан;
- о проведении в период с 15.08.2023 по 15.09.2023 всероссийского опроса работодателей посредством заполнения опросных форм на цифровой платформе ФГБУ «ВНИИ труда» Минтруда России;
- о проведении совместной встречи субъектов среднего и малого предпринимательства и руководителей управляющих организаций по вопросам соблюдения правил благоустройства на территории города Норильска;
- о нахождении в обороте фальсифицированной продукции;
- о возможности сотрудничества с Национальным союзом Чесноководов по обеспечению населения северных территорий отечественным чесноком.

В течение отчетного периода в МКУ «УПРиУ» поступило 121 письменное обращение граждан, по вопросам: ценообразования, работы объектов потребительского рынка, о нарушении правил торговли, неудовлетворительной культуре обслуживания покупателей в объектах потребительского рынка.

Все обращения были отработаны специалистами МКУ «УПРиУ» в соответствии с Федеральным законом от 02.05.2006 № 59-ФЗ «О порядке рассмотрения обращений граждан Российской Федерации».

*Деятельность по проведению обучающих семинаров  
для предпринимателей и граждан*

В целях повышения уровня знаний, информированности в области законодательства в сфере торговли, предоставлении услуг, ведения предпринимательской деятельности МКУ «УПРиУ» проводятся обучающие семинары для руководителей предприятий, предпринимателей, работников различных сфер деятельности и граждан, на которых освещаются наиболее актуальные вопросы, в большей степени интересующие предпринимателей МО г. Норильск.

За 2023 год для 49 предпринимателей и граждан МО г. Норильск МКУ «УПРиУ» организованы следующие обучающие семинары и встречи:

- В рамках реализации мероприятий муниципальной программы «Развитие потребительского рынка, поддержка малого и среднего предпринимательства» в дистанционном формате организованы бизнес-тренинги для граждан и хозяйствующих субъектов МО город Норильск:

- 10-11 ноября «Управление продажами». На сессии обучалось 29 человек;

- 8-9 декабря «Клиент: влюбить, развить и удержать». На сессии обучалось 18 человек.

Общее число субъектов предпринимательства и физических лиц, принявших участие в обучающих сессиях – 47 человек.

*Деятельность по сопровождению сайта www.upriu.ru*

В период 2023 года была продолжена работа по информационному сопровождению официального сайта МКУ «УПРиУ» в сети Интернет (www.upriu.ru) (далее – сайт МКУ «УПРиУ»).

Сайт МКУ «УПРиУ» представляет собой информационный ресурс с большим количеством рубрик, содержащих различную полезную и актуальную информацию сферы торговли, оказания услуг, выполнения работ и ведения предпринимательской деятельности.

Востребованность сайта МКУ «УПРиУ» подтверждается стабильным увеличением числа пользователей, посетивших ресурс.

Общее число пользователей Интернета, посетивших сайт МКУ «УПРиУ», за период работы сайта (с 2005 по 31.12.2023 года включительно) – 119 597 человека.

В отчетном периоде с периодичностью 1 раз в 2-3 дня обновлялись следующие разделы:

1. Новости и объявления – в разделе публикуется сведения о работе МКУ «УПРиУ», объявления о проводимых городских мероприятиях, приглашения к участию в выставках, конкурсах, размещается информация о поддержке малого и среднего предпринимательства, иная информация по специфике работы МКУ «УПРиУ».

2. Малый и средний бизнес – в разделе определены понятия субъектов малого и среднего предпринимательства, какими нормативными документами регулируется деятельность, виды и формы поддержки малого и среднего предпринимательства на федеральном, регионально и местном уровнях, информация об организациях, образующих инфраструктуру поддержки субъектов малого и среднего предпринимательства МО город Норильск.

3. Конкурсы, выставки, ярмарки – информация о проводимых мероприятиях, сопутствующая информация – условия участия, формы договоров, заявок, и прочее.

4. Нормативные акты, регламентирующие работу предприятий; правила реализации алкогольной продукции на территории Российской Федерации; нормативно-правовая база в сфере потребительского рынка и услуг.

5. Сотрудничество – предложения к сотрудничеству местных и иногородних предприятий–товаропроизводителей; адреса и контактные телефоны крупных товаропроизводителей края с разбивкой по видам выпускаемой продукции; дислокация крупных торговых предприятий, осуществляющих розничную торговлю на территории МО город Норильск.

6. Отчёт о деятельности –отчёты о деятельности МКУ «УПРиУ», за год.

7. Информация о деятельности муниципальных унитарных предприятий – содержит перечень муниципальных унитарных предприятий МО город Норильск с указанием основных видов деятельности.

8. Доступность среды для инвалидов – содержит нормативно-правовые акты, план мероприятий по повышению значений показателей доступности для инвалидов объектов и услуг на территории МО город Норильск, письма хозяйствующим субъектам о необходимости принятия соответствующих мер в данном направлении.

9. Государственная поддержка сельскохозяйственных товаропроизводителей – содержит нормативно-правовые акты, информацию о мерах поддержки сельскохозяйственных товаропроизводителей.