

**Муниципальное казенное учреждение
«Управление потребительского рынка и услуг»**



**Аналитическая записка
по итогам 2021 года**

г. Норильск
2022 год

СОДЕРЖАНИЕ

Раздел	Страницы
Анализ состояния торговой сети	3-9
Анализ состояния сети общественного питания	10-15
Анализ динамики розничных цен на социально значимые продукты питания	16-23
Анализ динамики цен на социально значимые виды платных услуг, оказываемых населению	24-28
Анализ сферы бытового обслуживания	29-33
Анализ деятельности предприятий пищевой и перерабатывающей промышленности	34-40
Основные показатели финансово-хозяйственной деятельности муниципальных унитарных предприятий	41-45
Информация о количестве субъектов (объектов), имеющих лицензии на розничную продажу алкогольной продукции	46
Организация объектов сезонной торговли	47-48
Содействие развитию малого и среднего предпринимательства	49-54
Деятельность в сфере защиты прав потребителей	55-57
Деятельность по осуществлению мониторинга потребительского рынка	58-62
Деятельность по проведению обучающих семинаров для предпринимателей и граждан	63
Деятельность по сопровождению сайта www.upriu.ru	64-65
Таблицы 1 - 4	66-69

Анализ состояния торговой сети

На потребительском рынке муниципального образования город Норильск (далее - МО город Норильск) по состоянию на 01.01.2022 года функционировало 656 предприятий торговли с торговой площадью 144 857 м².

По итогам 2021 года предприятия розничной сети по типу распределяются следующим образом:

- 33 торговых центра и торговых комплекса (торговая площадь 46 115 м²);
- 487 магазинов (торговая площадь 91 777 м²);
- 123 павильона (торговая площадь 6 965 м²);
- 1 киоск;
- 12 автозаправочных станций.

Инфраструктура розничной торговли МО город Норильск характеризуется разнообразием торговых объектов и форм торгового обслуживания.

Качественно изменились потребности покупателей, в связи с чем все больше потребителей отдают предпочтение объектам торговли современного формата с широким ассортиментом продовольственных и непродовольственных товаров, предлагающих дополнительные сервисы (банкоматы, услуги общественного питания, бытовые услуги и др.). Немаловажным фактором является удобное расположение объектов торговли, наличие фирменного стиля предприятия, а также применение современных торговых технологий.

Сеть объектов розничной торговли на территории представлена торговыми центрами, торговыми комплексами, магазинами самообслуживания, магазинами с традиционными формами обслуживания (через прилавок).

Положительными тенденциями в развитии потребительского рынка являются открытие предприятий торговли современного формата, интенсивное развитие торговых сетей.

Наиболее эффективной для субъектов предпринимательской деятельности и привлекательной для населения является форма торговли «самообслуживание». По состоянию на 01.01.2022 года территории функционирует 176 магазинов самообслуживания.

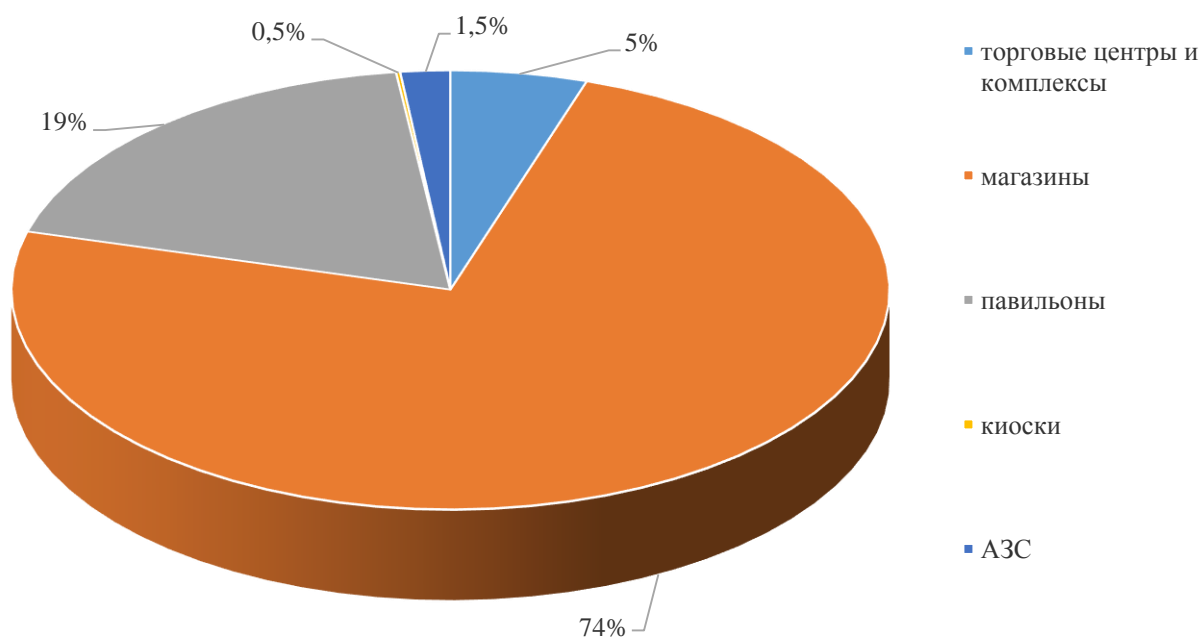
Основное количество крупноформатных объектов продуктовой розницы принадлежит местным торговым операторам, которые заняли прочные позиции на потребительском рынке – это торговые сети «Подсолнух», «Жар.Птица», «Океан», «Материк», «Югас», «Солнечный», «Зеленая линия», «НольПять», «Мир».

На территории работают крупные федеральные торговые сети – «Л'Этуаль», «Эльдорадо», «DNS», «585», «Sunlight», «Спортмастер», «Kari», «O'hara», «Связной» и др., офисы продаж операторов сотовой связи - «МТС», «Билайн», «Мегафон», «Tele 2».

Для жителей города представлена продукция таких торговых марок, как «Yves Rocher», «Savage», «Milavitsa», «O'stin», «Baldinini», «Vitacci», «Westfalika», «Tamaris», «Reebok», и др.

Торговые сети, предлагающие товары по более низким ценам, и объекты торговли современного формата становятся более привлекательными для потребителей.

Структура торговой сети на территории МО город Норильск представлена в графическом виде:



Состояние торговой сети с разбивкой по районам МО город Норильск представлено в таблице:

Район	Всего	Торговые комплексы и центры	Магазины	Павильоны	Киоски	АЗС
Центральный	458	14	397	39	1	7
Талнах	118	15	63	38	-	2
Кайеркан	70	4	18	46	-	2
пос. Снежногорск	10	-	9	-	-	1
Итого:	656	33	487	123	1	12

На конец 2021 года на территории функционировало 33 торговых центра и торговых комплекса с торговой площадью 46 115 м², которая составляет 32 % от торговой площади всех объектов торговли. В торговых центрах и торговых комплексах осуществляли деятельность 692 предприятия торговли, в том числе 8 супермаркетов.

Общее количество магазинов - 487 с торговой площадью 91 777 м², которая оставляет 63 % от торговой площади всех объектов торговли. Реализация продовольственных товаров осуществлялась в 177 объектах (торговая площадь 13 718 м²), непродовольственных товаров в 243 объектах (торговая площадь 46 051 м²), товаров смешанного ассортимента в 67 объектах (торговая площадь 32 008 м²).

Отдельно можно выделить магазины со специализированным ассортиментом, осуществляющие продажу товаров одной группы или ее части. По итогам 2021 года специализированных магазинов на территории 200 (торговая площадь 30 392 м²), из

которых реализуют товары продовольственной группы – 25 (торговая площадь 1 681 м²), товары непродовольственной группы – 175 (торговая площадь 28 711 м²). Доля специализированных магазинов составляет 41 % от общего количества магазинов, торговая площадь составляет 33 % от торговой площади всех магазинов.

К современным (перспективным) форматам торговых организаций относятся супермаркеты, представляющие собой магазины с площадью торгового зала от 400 м², в которых осуществляется продажа продовольственных и непродовольственных товаров повседневного спроса преимущественно по методу самообслуживания.

На территории МО город Норильск по состоянию на 01.01.2022 года функционировало 47 отдельно стоящих супермаркетов (торговая площадь 27 493 м²), в том числе с разбивкой по районам: Центральный – 35 (торговая площадь 18 768 м²), Талнах – 9 (торговая площадь 6 925 м²), Кайеркан – 3 (торговая площадь 1 800 м²). На долю супермаркетов приходится всего 10 % от общего количества магазинов, торговая площадь составляет 30 % от торговой площади всех магазинов.

По количеству объектов торговли в сегменте «магазины» лидируют неспециализированные магазины, в которых осуществляется продажа продовольственных и непродовольственных товаров повседневного спроса узкого ассортимента (в том числе минимаркеты), общее количество которых – 236 (торговая площадь 32 114 м²).

На начало 2021 года на территории МО город Норильск насчитывалось 138 нестационарных объектов торговли (павильонов) с торговой площадью 7 606 м². К концу года количество функционирующих нестационарных объектов составило - 123 павильона с торговой площадью 6 965 м². В течении 2021 года прекратили деятельность 15 нестационарных торговых объектов.

Доля нестационарных объектов торговли (павильонов) в общем количестве объектов розничной торговли на 01.01.2022 года составляет 19 %, доля торговой площади павильонов в общем размере торговой площади розничной сети составляет 5 %.

Сравнительный анализ количества нестационарных объектов торговли (павильонов) в период с 2013 по 2022 год представлен в таблице:

Наименование показателя	Отчетный период по состоянию на 01.01 (год)									
	2013	2014	2015	2016	2017	2018	2019	2020	2021	2022
Всего павильонов, в том числе:	271	260	233	221	213	200	178	166	138	123
по реализации продовольственных товаров	240	223	195	184	174	154	131	122	98	86
по реализации непродовольственных товаров	28	32	34	34	36	42	43	41	37	34
по реализации смешанного ассортимента	3	5	4	3	3	4	4	3	3	3

В связи с вступления в силу с 01.01.2013 года требования Федерального закона от 22.11.1995 № 171-ФЗ «О государственном регулировании производства и оборота этилового спирта, алкогольной и спиртосодержащей продукции и об

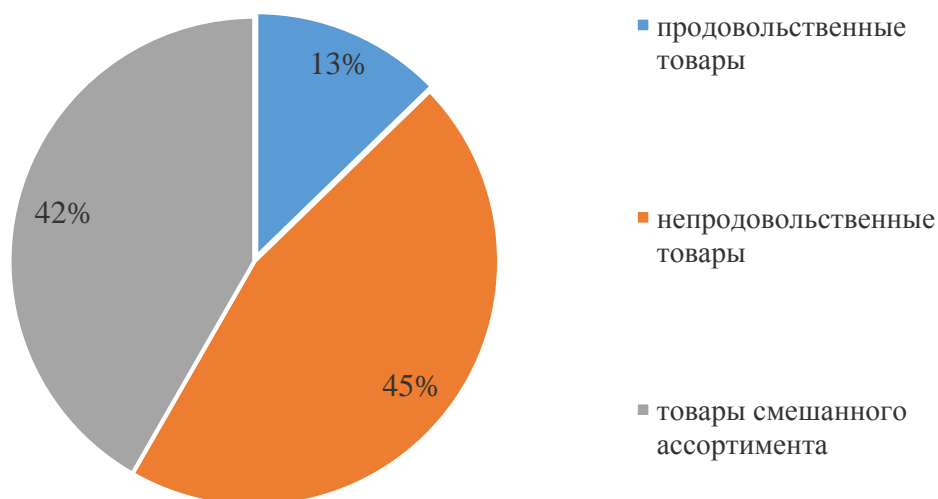
ограничении потребления (распития) алкогольной продукции» о запрете розничной продажи пива в нестационарных торговых объектах продовольственные павильоны прекращают свое функционирование или меняют целевое использование.

По итогам 2021 года реализация продовольственных товаров осуществлялась в 263 объектах торговли (торговая площадь 18 448 м²), непродовольственных товаров – в 307 (торговая площадь 66 003 м²), товаров смешанного ассортимента - в 86 (торговая площадь 60 406 м²).

Информация по торговым площадям с разбивкой по районам МО город Норильск представлена в таблице:

Район	Торговая площадь объектов торговли, м ²			
	Всего	по продаже продовольственных товаров	по продаже непродовольственных товаров	по продаже смешанного ассортимента
Центральный	97 474	10 954	52 506	34 014
Талнах	35 372	4 499	10 620	20 253
Кайеркан	11 412	2 549	2 724	6 139
пос. Снежногорск	599	446	153	-
Итого:	144 857	18 448	66 003	60 406

Структура торговых площадей по видам реализуемых товаров на 01.01.2022 года представлена на диаграмме:



В 2021 году в сравнении с 2020 годом отмечается незначительное перераспределение торговых площадей: уменьшение торговых площадей на которых осуществляется реализация непродовольственных товаров и увеличение

торговых площадей на которых осуществляется реализация товаров смешанного ассортимента.

Анализ показателей торговой сети МО город Норильск на 01.01.2022 в сравнении с показателями на 01.01.2021 представлен в таблице:

Показатель	Ед. изм.	на 01.01.2022	на 01.01.2021	отклонение (+/-)
Торговые объекты всего, в том числе:	кол-во	656	666	-10
- по реализации продовольственных товаров	кол-во	263	273	-10
- по реализации непродовольственных товаров	кол-во	307	308	-1
- по реализации смешанного ассортимента	кол-во	86	85	+1
Торговая площадь всего, в том числе:	м²	144 857	145 856	-999
- по реализации продовольственных товаров	м ²	18 448	19 306	-858
- по реализации непродовольственных товаров	м ²	66 003	67 294	-1 291
- по реализации смешанного ассортимента	м ²	60 406	59 256	+1 150

Таким образом, по итогам 2021 года отмечается отрицательная динамика по количеству объектов торговли на 10 единиц и торговой площади на 999 м².

В отчетный период открыто 33 объекта с торговой площадью 6 659,6 м², закрыто 43 объекта с торговой площадью 7 658,6 м².

В течение 2021 года на территории МО город Норильск открыто 33 объекта с торговой площадью 6 659,6 м²:

- *торговый центр «Орбита»* по ул. Бауманская, 12А (торговая площадь 745,5 м²);

- *продовольственные магазины* – в районе Центральный: «Нольпять» по ул. Мира, 5 (торговая площадь 150 м²), «Народный» по ул. Ленинградская, 19А (торговая площадь 165 м²), «Луч» по ул. Бегичева, 33А (торговая площадь 96 м²), «40 градусов» по пр-кту Ленинский, 29 (торговая площадь 56 м²), «Ореховая лавка» по ул. Талнахская, 61 (торговая площадь 52 м²), «Винотека» по пр-кту Ленинский, 39А (торговая площадь 43 м²); в районе Талнах магазин «Рудничок» в здании АБК рудника «Октябрьский» (торговая площадь 9 м²);

- *непродовольственные магазины* – в районе Центральный: по продаже товаров бытовой химии «Жемчужина» по ул. Вальковская, 8 (торговая площадь 66 м²), по продаже обуви «KARI» по ул. Лауреатов, 76А (торговая площадь 850 м²), по продаже автозапчастей «Зеленый огонек» по ул. Завенягина, 4 (торговая площадь 80 м²), по продаже ювелирных изделий «Золото севера» по пр-кту Ленинский, 13 (торговая площадь 123 м²), по продаже ортопедических изделий «Добрый дядя Ортопед» по ул. Бегичева, 29 (торговая площадь 16 м²), по продаже сантехнического оборудования «Белый медведь» по ул. Бегичева, 19 (торговая площадь 66,2 м²), по продаже зоотоваров «Барбосс» по ул. Комсомольская, 18 (торговая площадь 53,2 м²),

магазин-склад по продаже строительных материалов «Авангард» по ш. Вальковское, 18-20 (торговая площадь 34,6 м²), по продаже автозапчастей «Император» по ш. Вальковское, 6 (торговая площадь 75 м²) и «Автолига» по ш. Вальковское, 4В (торговая площадь 84 м²), по продаже спецодежды «Восток сервис» по ш. Вальковское, 4 (торговая площадь 55 м²), по продаже женской и мужской одежды «Anystore» по ул. Богдана Хмельницкого, 25 (торговая площадь 34 м²), по продаже табачных изделий «ЖМЫХ» по ул. Богдана Хмельницкого, 25 (торговая площадь 31,7 м²), по продаже товаров бытовой химии «Мойдодыр» по ул. Талнахская, 43 (торговая площадь 38 м²), по продаже канцелярских принадлежностей «Багира» по ул. Талнахская, 10Г (торговая площадь 90 м²), по продаже нижнего белья «Милавица» по ул. Мира, 5 (торговая площадь 48 м²), по продаже мебели «Мебель на заказ» по ул. Московская, 16 (торговая площадь 130 м²); в районе Талнах магазин по продаже одежды, обуви и аксессуаров «Эконом +» по ул. Строительная, 3 (торговая площадь 520 м²);

- *смешанный ассортимент товаров* – в районе Центральный: супермаркеты «Находка» по ул. Кирова, 10 (торговая площадь 517,3 м²), «Материк» по ул. Вальковская, 8 (торговая площадь 450 м²), «Жар.Птица» по ул. Красноярская, 8 (торговая площадь 389,7 м²), «Зеленая линия» по пр-кту Ленинский, 5 (торговая площадь 402 м²); в районе Талнах магазин-склад «Светофор» по ул. Игарская, 47 (торговая площадь 1 100 м²);

- *в нестационарной торговой сети* продовольственный павильон «Настоящая пекарня» по ул. Талнахская, 6 (торговая площадь 28,6 м²); непродовольственный павильон «Бытовая химия» по ул. Лауреатов, 59 (торговая площадь 60,8 м²).

По итогам 2021 года на территории МО город Норильск закрыто 43 объекта с торговой площадью 7 658,6 м², наиболее крупные объекты представлены в таблице:

№ п/п	Наименование торгового объекта	Месторасположение	Торговая площадь, м ²
район Центральный			
1	Магазин «Альфа»	пр-зд Котульского, 21	788,7
2	Магазин «KARI»	пр-кт Ленинский, 16	720,2
3	Супермаркет «Медведь»	ул. Бегичева, 41А	704,8
4	Торговый комплекс «Медведь»	ул. Нансена, 67	642,3
5	Магазин «Жар. Птица Экспресс»	пр-кт Ленинский, 10А	320
6	Магазин «Кристалл»	ул. Талнахская, 52	290
район Талнах			
7	Супермаркет «Медведь»	ул. Бауманская, 9Б	871
8	Магазин «Меридиан»	ул. Игарская, 44Б	200
Район Кайеркан			
9	Магазин «Медведь»	ул. Строительная, 20	425,3
10	Магазин «Енисей»	ул. Строительная, 16	331
11	Магазин «Промстрой»	ул. Строительная, 1	265

Достижение нормативов минимальной обеспеченности населения площадью торговых объектов является основным критерием оценки доступности продовольственных и непродовольственных товаров для населения и удовлетворения спроса на такие товары.

Обеспеченность населения МО город Норильск площадью стационарных торговых объектов на 01.01.2022 года составила 121 % (752 м² на 1000 человек при нормативе обеспеченности, установленном Законом Красноярского края от 26.01.2017 № 3-396, – 623,92 м²):

- по торговым объектам, реализующим продовольственные товары – 129 % (262 м² на 1000 человек при нормативе обеспеченности – 203,89 м²);

- по торговым объектам, реализующим непродовольственные товары – 117 % (490 м² на 1000 человек при нормативе обеспеченности – 420,03 м²).

Анализ состояния сети общественного питания

Анализ состояния сферы общественного питания показал, что на 01.01.2022 на территории МО город Норильск функционировало 275 предприятий общественного питания на 17 012 посадочных мест, из которых:

- 169 предприятий общедоступной сети на 5 618 посадочных мест;
- 53 предприятия в образовательных учреждениях на 7 599 посадочных мест;
- 53 предприятия рабочего питания на 3 795 посадочных мест.

Структура сети общественного питания МО город Норильск на 01.01.2022 с разбивкой по районам представлена в таблице:

Наименование показателя	Всего:	р-н Центральный	р-н Талнах	р-н Кайеркан	пос. Снежногорск
Объекты общественного питания всего (количество), в том числе:	275	177	71	26	1
<i>посадочные места</i>	<i>17 012</i>	<i>10 204</i>	<i>4 604</i>	<i>2 144</i>	<i>60</i>
Объекты общественного питания общедоступной сети	169	112	43	14	0
<i>посадочные места</i>	<i>5 618</i>	<i>4 176</i>	<i>1 140</i>	<i>302</i>	<i>0</i>
Объекты общественного питания образовательных учреждений	53	36	11	5	1
<i>посадочные места</i>	<i>7 599</i>	<i>4 645</i>	<i>2 090</i>	<i>804</i>	<i>60</i>
Объекты общественного питания организаций и промышленных предприятий	53	29	17	7	0
<i>посадочные места</i>	<i>3 795</i>	<i>1 383</i>	<i>1 374</i>	<i>1 038</i>	<i>0</i>

Предприятия общественного питания общедоступной сети

Типы предприятий общедоступной сети общественного питания составляют:

	ВСЕГО	р-н Центральный	р-н Талнах	р-н Кайеркан
РЕСТОРАНЫ	14	11	2	1
<i>посадочные места</i>	<i>1 396</i>	<i>1 076</i>	<i>240</i>	<i>80</i>
КАФЕ	56	41	10	5
<i>посадочные места</i>	<i>2 462</i>	<i>1 764</i>	<i>544</i>	<i>154</i>
БАРЫ (в т.ч. кофейни)	41	31	6	4
<i>посадочные места</i>	<i>831</i>	<i>696</i>	<i>81</i>	<i>54</i>
ЗАКУСОЧНЫЕ	50	21	25	4
<i>посадочные места</i>	<i>645</i>	<i>356</i>	<i>275</i>	<i>14</i>
СТОЛОВЫЕ общедоступные	8	8	0	0
<i>посадочные места</i>	<i>284</i>	<i>284</i>	<i>0</i>	<i>0</i>

В течение 2021 года в общедоступной сети открыты 30 предприятий общественного питания на 815 посадочных мест.

- *в районе Центральный:*
 - ресторан «Астара» по ул. Нансена, 4А на 40 посадочных мест;
 - ресторан «Купец» по пр-зду Михайличенко, 1 на 70 посадочных мест;
 - кафе «Быстрого питания» по ул. Вальковская, 8 на 30 посадочных мест;
 - кафе «Фуд Холл» по пр-кту Ленинский, 5 на 70 посадочных мест;
 - кафе «La Riva» по ул. Талнахская, 39А на 39 посадочных мест;
 - кафе «Успех» по ул. Талнахская, 16 на 10 посадочных мест;
 - кафе «Фабрика вкуса» по ул. Талнахская, 74 на 40 посадочных мест;
 - кафе-кондитерская «ChocoLANtini» по пр-кту Ленинский, 16 на 8 посадочных мест;
 - бар «Шаурма» по ул. Нансена, 69;
 - бар «Mado Lounge» по пл. Metallургов, 25Б на 40 посадочных мест;
 - бар «Luna Lounge» по пр-кту Ленинский, 42Б на 46 посадочных мест;
 - кофейня «Кофе друг» по ул. Дзержинского, 5А на 7 посадочных мест;
 - закусочная «Сушка» по ул. Богдана Хмельницкого, 6 на 25 посадочных мест;
 - закусочная «Шаурма» по ул. Советская, 3;
 - закусочная «G-Sushi» по пр-кту Ленинский, 42Б на 21 посадочное место;
 - закусочная «MyBox» по ул. Дзержинского, 5А;
 - закусочная «Mister Donner» по пр-зду Михайличенко, 1 на 10 посадочных мест;
 - столовая «Околица» по ш. Вальковское, 10 на 10 посадочных мест;
 - столовая «Сказка» по ул. Талнахская, 46А на 30 посадочных мест;
- *в районе Талнах:*
 - кафе «SteamHouse» по ул. Маслова, 2 на 30 посадочных мест;
 - кафе «Массалы» по ул. Горняков, 4 на 80 посадочных мест;
 - кафе «Папа Джонс» по ул. Строителей, 11 на 75 посадочных мест;
 - кафе «62-регион» по ул. Горняков, 4В на 40 посадочных мест;
 - кофейня «Пончики и кофе» по ул. Бауманская, 8А на 10 посадочных мест;
 - кофейня «Кофе с собой» по ул. Бауманская, 12А на 4 посадочных места;
 - закусочная «Лаваш» по ул. Бауманская, 12А;
 - закусочная «Три самурая» в торговом центре «Гулливвер» по ул. Рудная, 7А;
 - закусочная «Шашлычок» по ул. Дудинская, 11;
- *в районе Кайеркан:*
 - ресторан по ул. Победы, 1А на 80 посадочных мест;
 - бар в здании аэропорта «Норильск».

В связи с ограничениями, введенными указом Губернатора Красноярского края от 27.03.2020 № 71-уг «О дополнительных мерах, направленных на предупреждение распространения коронавирусной инфекции, вызванной 2019 n-CoV, на территории Красноярского края», в части приостановления деятельности

ночных клубов (дискотек) и иных аналогичных объектов, ранее функционирующие на территории района Центральный ночные клубы «Арт Холл» по ул. Орджоникидзе, 3 и «Рублев» по ул. Орджоникидзе, 4В перепрофилированы в предприятия общественного питания, а именно бары на 150 и 154 посадочных мест соответственно.



кафе «Быстрого питания»
ул. Вальковская, 8

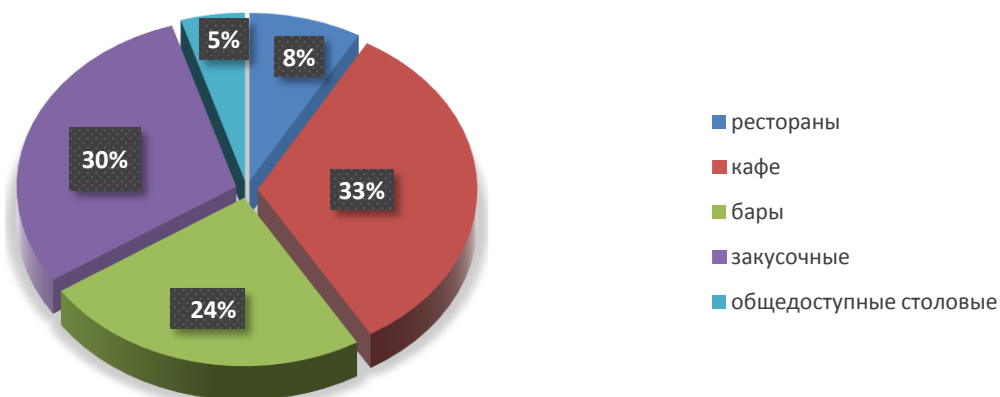


кафе «Папа Джонс» р-н Талнах,
ул. Строителей, 11

Структура предприятий общественного питания, открывшихся в течение 2021 года, в разрезе районов МО город Норильск представлена в таблице:

Район	Количество:		Тип предприятия	Количество единиц
	предприятий	посадочных мест		
Центральный	19	496	<i>ресторан</i>	2
			<i>кафе</i>	6
			<i>бар</i>	6
			<i>закусочная</i>	5
			<i>столовая</i>	2
Талнах	9	239	<i>кафе</i>	4
			<i>бар</i>	2
			<i>закусочная</i>	3
Кайеркан	2	80	<i>ресторан</i>	1
			<i>бар</i>	1

Структура объектов общедоступной сети общественного питания по состоянию на 01.01.2021 выглядит следующим образом:



Состояние общедоступной сети общественного питания МО город Норильск на 01.01.2022 в сравнении с данными на 01.01.2021 представлено в таблице:

	на 01.01.2022	на 01.01.2021	отклонение (+/-)
Всего, в том числе (количество):	169	167	+2
<i>посадочные места</i>	5 618	6 396	-778
Рестораны	14	14	0
<i>посадочные места</i>	1 396	1 522	-126
Кафе	56	60	-4
<i>посадочные места</i>	2 462	2 897	-435
Бары (в т.ч. кофейни)	41	37	+4
<i>посадочные места</i>	831	478	+353
Закусочные	50	46	+4
<i>посадочные места</i>	645	647	-2
Столовые	8	7	+1
<i>посадочные места</i>	284	304	-20
Клубы	0	3	-3
<i>посадочные места</i>	0	548	-548

В течение 2021 года наибольшую долю в структуре всех объектов общественного питания занимали кафе, как по количеству единиц, так и по количеству посадочных мест.

За анализируемый период на территории функционировало 20 сетей предприятий общественного питания, среди них можно отметить сети:

- «Жаренное солнце» (ул. Нансена, 69, пр-кт Ленинский, 20А, пл. Metallургов, 10, ул. Диксона, 11);
- «Хижина» (ул. Талнахская, 12А, ул. Строителей, 17А);
- «Янтарь» (Солнечный, 11, Орджоникидзе, 12Б);
- «Carl's Jr» (пл. Metallургов, 10, ул. Строителей, 12А);
- «Махх Burger» (пл. Metallургов, 10, ул. Талнахская, 30);
- «Фуд Холл» (пр-кт Ленинский, 5, ул. Бауманская, 8);
- «Папа Джонс» (пр-кт Ленинский, 48, ул. Строителей, 12);
- «Суши Мастер» (ул. Талнахская, 74, ул. Советская, 5);
- «Едим как дома» (ул. Комсомольская, 47Ж, ул. Нансена, 75);
- «WeSafe» (пр-кт Ленинский, 40А, пл. Metallургов, 10, пр-кт Ленинский, 12, ул. Спортивная, 2);
- «#coffeecowrapпу» (пр-кт Ленинский, 22, пр-кт Ленинский, 40) и др.

За отчетный период в общедоступной сети закрыты 28 предприятий общественного питания на 1 593 посадочных места:

- в районе Центральный:
 - ресторан в клубе «Европа» по ул. Московская, 17 на 140 посадочных мест;

- ресторан «Чайхона Северная» в торгово-развлекательном центре «Арена-Норильск» по пл. Metallургов, 10 на 90 посадочных мест;
- кафе «Встреча» в торговом комплексе «АТОЛЛ» по пл. Metallургов, 3А на 28 посадочных мест;
- кафе «Додо пицца» по ул. Бегичева, 31 на 55 посадочных мест;
- кафе «Мир» по ш. Вальковское, 6А на 48 посадочных мест;
- кафе «На Горной» по ул. Горная, 5 на 42 посадочных места;
- кафе «Карамель» в торговом центре по ул. Комсомольская, 35 на 35 посадочных мест;
- кафе «Долина» по ул. Талнахская, 12 на 40 посадочных мест;
- кафе «Аквариум» в клубе «Европа» по ул. Московская, 17 на 32 посадочных места;
- кафе «Пирс» по ш. Вальковское, 10Е на 145 посадочных мест;
- кафе-кондитерская «Во дворе» в торговом центре «Гостинный двор» Комсомольская, 31 на 26 посадочных мест;
- кафе-кондитерская «ChocoLANtini» по пр-кту Ленинский, 39Д на 8 посадочных мест;
- бар «Суши-бум» по ул. Нансена, 69 на 12 посадочных мест;
- кофейня «Katyа Kamoza» по пр-кту Ленинский, 40А;
- закусочная «Шаурма» по ул. Мира, 5 на 4 посадочных места;
- столовая «Кокос» в магазине «Неон» по пр-кту Ленинский, 35 на 60 посадочных мест;
- ночной клуб «Европа» по ул. Московская, 17 на 244 посадочных места;
- *в районе Талнах:*
 - кафе «Хинкальный дом» по ул. Рудная, 31 на 100 посадочных мест;
 - кафе «Пальма» по ул. Федоровского, 2А на 120 посадочных мест;
 - кафе «Чинар» по ул. Рудная, 42 на 126 посадочных мест;
 - кафе «Солнечное» по ул. Космонавтов, 39 на 52 посадочных мест;
 - кофейня «WeSafe» по ул. Спортивная, 2 на 4 посадочных места;
 - закусочная по ул. Бауманская, 8А на 18 посадочных мест;
 - закусочная по ул. Бауманская, 12А на 16 посадочных мест;
 - закусочная «Каспий» по ул. Бауманская, 22Б на 20 посадочных мест;
- *в районе Кайеркан:*
 - ресторан «Таймырский» по ул. Победы, 1А на 86 посадочных мест;
 - бар по ул. Победы, 1А на 34 посадочных места;
 - бар в МБУК «Культурно-досуговый центр «Юбилейный» по ул. Шахтерская, 14 на 8 посадочных мест.

Проведенный анализ предприятий общественного питания общедоступной сети за 2021 год указывает на сокращение числа объектов, а также на сокращение количества посадочных мест в них.

Обеспеченность посадочными местами на 01.01.2022 составила 77 % или 31 посадочное место на 1000 жителей, при нормативе 40 посадочных мест на 1000

жителей, установленном СП 42.13330.2016 «Свод правил. Градостроительство. Планировка и застройка городских и сельских поселений. Актуализированная редакция СНиП 2.07.01-89».

Объекты общественного питания учебных учреждений, организаций
и промышленных предприятий

Сеть предприятий общественного питания образовательных учреждений состоит из 53 предприятий на 7 599 посадочных мест, в том числе:

- 47 столовых в учреждениях общего образования на 7 057 посадочных мест;
- 6 предприятий общественного питания на 542 посадочных места в учреждениях средне-специального и высшего образования.

Сеть объектов общественного питания, расположенных в организациях города и промышленных предприятиях Группы компании ПАО «ГМК «Норильский никель», включает 53 предприятия на 3 795 посадочных мест.

В текущем периоде была открыта столовая «Едим как дома» по ул. Октябрьская, 14 на 42 посадочных места.

Сравнительный анализ сети общественного питания образовательных учреждений, организаций и промышленных предприятий МО город Норильск на 01.01.2022 в сравнении с данными на 01.01.2021 представлен в таблице:

	на 01.01.2022	на 01.01.2021	Отклонение (+,-)
Объекты общественного питания образовательных учреждений	53	53	0
<i>посадочные места</i>	7 599	7 599	0
Объекты общественного питания организаций и промышленных предприятий	53	52	+1
<i>посадочные места</i>	3 795	3 753	+42

Анализ динамики розничных цен на социально значимые продукты питания

Мониторинг розничных цен на социально значимые продовольственные товары в МО город Норильск проводится специалистами муниципального казенного учреждения «Управление потребительского рынка и услуг» (далее - МКУ «УПРиУ») ежемесячно в крупных торговых сетях, в магазинах и павильонах, расположенных во всех районах МО город Норильск (Центральный, Талнах, Кайеркан), как в центральной части районов, так и на их окраинах, с тем, чтобы в наблюдение попали объекты с различными условиями торговли.

Динамика средних розничных цен на основные группы продовольственных товаров в МО город Норильск за 2021 года в сравнении с сопоставимым периодом 2020 года представлена в таблице:

№ п/п	Наименование	Ед. изм.	Средняя цена за 2020 год (руб.)	Средняя цена 2021 год (руб.)	Темп роста к 2020 году %
1	Хлеб пшеничный из муки 1 сорта	1кг	98,0	95,6	97,6
2	Хлеб ржано-пшеничный	1кг	93,2	93,9	100,8
3	Мука пшеничная, в/с	1кг	50,8	59,0	116,1
4	Говядина, н/к	1кг	399,3	447,7	112,1
5	Свинина, н/к	1кг	313,4	351,0	112,0
6	Баранина, н/к	1кг	447,4	542,6	121,3
7	Куры (тушками)	1кг	210,0	254,9	121,4
8	Окорочка куриные	1кг	195,6	231,3	118,3
9	Колбаса вареная, в/с	1кг	489,3	496,7	101,5
10	Колбаса, п/к	1кг	564,6	601,1	106,5
11	Рыба, с/м	1кг	250,8	286,7	114,3
12	Масло животное	1кг	840,2	908,1	108,1
13	Масло растительное	1л	116,0	162,3	139,9
14	Молоко	1л	94,0	103,2	109,8
15	Сметана, 20%	1кг	489,8	509,2	104,0
16	Сыр твердый	1кг	530,9	659,4	124,2
17	Яйцо куриное	1дес	71,5	95,7	133,8
18	Макаронные изделия	1кг	121,5	123,8	101,9
19	Крупа пшено	1кг	120,6	108,1	89,6
20	Крупа рис	1кг	118,3	125,1	105,7
21	Крупа гречневая-ядрица	1кг	108,9	148,0	135,9
22	Сахар-песок	1кг	56,9	74,6	131,1

23	Соль	1кг	29,2	31,7	108,6
24	Картофель	1кг	46,5	73,4	157,8
25	Капуста белокочанная	1кг	55,4	73,8	133,2
26	Лук репчатый	1кг	47,5	62,5	131,6
27	Морковь	1кг	61,4	85,5	139,3
28	Свекла	1кг	54,2	81,5	150,4
29	Яблоки	1кг	179,6	196,1	109,2
	Стоимость набора продуктов	руб.	6254,8	7082,5	113,2

Стоимость основного набора продуктов питания из 29 наименований за 2021 год выросла на 13,2% по сравнению с сопоставимым периодом прошлого года.

В группе мяса и мясопродуктов увеличение средних розничных цен зафиксировано на колбасу вареную в/с на 1,5%, колбасу п/к – на 6,5%, свинину н/к – на 12,0%, говядину н/к – на 12,1%, окорочка куриные – на 18,3%, баранину н/к – на 21,3%, куры тушками – на 21,4%. Повышение средних розничных цен обусловлено как ассортиментными изменениями, так и ростом закупочных цен на продукты питания в указанной группе товаров.

В Российской Федерации по данным Росстата за 2021 год колебание средних розничных цен в сторону увеличения зарегистрировано на все наименования товаров данной группы от 4,4% (колбаса вареная в/с) до 13,6% (куры тушками).

В группе молока и молокопродуктов можно отметить следующее. Повышение средних розничных цен наблюдается на всю группу товаров от 4,0% (сметана м.д.ж. 20%) до 24,2% (сыр твердый). Повышение связано с ассортиментными изменениями и увеличением предложений в торговых объектах более дорогой продукции.

В Российской Федерации по данным Росстата за 2021 год в группе молока и молокопродуктов отмечается повышение средних розничных цен на сметану м.д.ж. 20% - на 3,2%, масло животное – на 3,7%, сыр твердый – на 4,6%. Подешевело молоко питьевое на 2,9%.

Анализируя ценовую ситуацию в группе переработки зерновых культур, можно отметить следующее. В данной группе товаров зафиксирован рост средних розничных цен на макаронные изделия на 1,9%, крупу рис на 5,7%, муку пшеничную в/с – на 16,1%, крупу гречневую – на 35,9%. Вместе с тем средние розничные цены снизились на хлеб пшеничный из муки 1 сорта (-2,4%), крупу пшено (-10,4%).

В Российской Федерации по данным Росстата за 2021 год в группе переработки зерновых культур отмечено снижение средней розничной цены только на крупу пшено (-9,5%), на все остальные наименования товаров в обследуемом перечне наблюдается рост цен. Так крупа гречневая-ядрица подорожала на 17,3%, мука пшеничная в/с – на 9,2%, макаронные изделия – на 8,8%, крупа рис – на 6,6%, хлеб ржано-пшеничный – на 6,7%, хлеб пшеничный 1 сорта – на 6,2%.

Рост средних розничных цен на рыбу морскую с/м на 14,3% обусловлен ассортиментными изменениями.

Анализируя ценовую ситуацию на рынке плодоовощной продукции необходимо отметить следующее. Как показывает многолетняя практика, к апрелю месяцу запасы овощей отечественного производства, завезенные в период речной

навигации 2021 существенно сокращаются, на потребительском рынке увеличивается предложение более дорогостоящей импортной продукции. Указанные обстоятельства напрямую приводят к увеличению розничных цен. В целом средние розничные цены в рассматриваемой группе товаров с начала года выросли от 9,2% (яблоки) до 57,8% (картофель).

В Российской Федерации по данным Росстата за 2021 год розничные цены значительно повысились на картофель – на 47,9%, морковь – на 50,3%, свеклу – на 67,7%, менее заметный рост произошел на яблоки свежие – на 2,0%, лук репчатый – на 5,2%, капусту белокочанную 13,7%.

С начала 2021 года в МО город Норильск и Российской Федерации в целом наблюдалось значительное повышение средних розничных цен на яйцо куриное, сахар, масло растительное.

Так розничная цена на яйцо куриное в торговых объектах МО город Норильск возросла на 33,8%, в Российской Федерации яйцо куриное подорожало на 25,3%. По информации Газеты «Коммерсантъ» (выпуск №14 от 28.01.2021г.) рост цены на указанный продукт произошел вследствие закрытия ряда птицефабрик на юге России из-за вспышки птичьего гриппа, а также из-за увеличения стоимости кормов, витаминов и минеральных добавок в конце 2020 года на 20-60%. В результате активность поставщиков яиц на юге заметно снизилась и в ряде регионов сформировался дефицит. По данным торговых сетей в центральной части страны оптовая стоимость самой дешевой категории яиц почти на 20% превысила обычный уровень.

Масло растительное увеличилось в цене в МО город Норильск на 39,9%, в Российской Федерации на – 20,1%.

Стоимость сахара – песка в МО город Норильск увеличилась на – 31,3%, в Российской Федерации на – 27,0%.

В целях стабилизации цен на сахар и подсолнечное масло российского производства Правительством РФ в декабре 2020 г. было принято решение о заключении соглашений закрепляющих предельные оптовые и розничные цены: на сахар - 36 рублей за килограмм в опте и 46 рублей в рознице, на подсолнечное масло - 95 рублей и 110 рублей соответственно.

№ п/п	Наименование товара	Ед. изм.	январь	февраль	март	апрель	май	июнь	июль	август	сентябрь	октябрь	ноябрь	декабрь	Средняя цена за 2021г. (руб)
1	Хлеб пшеничный из муки 1 сорта	1 кг	98,1	98,1	93,7	93,7	93,7	93,7	96,0	96,0	96,0	96,0	96,0	96,0	95,6
2	Хлеб ржано-пшеничный	1 кг	92,7	92,7	93,3	93,3	94,4	94,4	94,4	94,4	94,4	94,4	94,4	94,4	93,9
3	Мука пшеничная, в/с	1 кг	56,7	55,2	56,2	57,8	57,7	58,0	58,0	60,2	61,5	61,7	63,1	62,2	59,0
4	Говядина, н/к	1 кг	404,9	407,1	397,4	441,9	418,0	408,5	443,3	458,3	496,2	492,0	499,2	505,6	447,7
5	Свинина, н/к	1 кг	323,2	325,6	324,3	336,6	345,2	325,9	327,9	340,5	372,1	392,6	397,5	400,4	351,0
6	Баранина н/к	1 кг	463,8	463,8	493,6	523,6	520,8	551,2	513,5	567,4	592,0	591,4	618,1	611,8	542,6

7	Куры тушками	1 кг	217,6	227,5	239,3	254,3	253,0	260,7	265,6	272,0	261,8	263,0	269,6	274,7	254,9
8	Окорочка куриные	1 кг	191,5	196,4	207,3	213,1	231,4	229,8	225,4	226,5	265,7	265,7	262,3	260,2	231,3
9	Колбаса вареная, в/с	1 кг	483,8	503,0	491,3	487,4	499,4	487,8	481,1	486,6	497,1	502,1	507,1	533,1	496,7
10	Колбаса п/к	1 кг	588,7	617,0	597,8	579,4	592,7	572,2	591,3	607,9	606,1	615,6	624,6	619,7	601,1
11	Рыба морская, с/м	1 кг	267,5	307,4	297,4	263,8	270,5	291,6	285,3	272,9	303,1	294,6	288,9	297,0	286,7
12	Масло сливочное	1 л	862,9	866,3	849,0	868,1	880,8	931,1	938,6	942,3	843,8	942,8	984,6	987,3	908,1
13	Масло растительное	1 л	137,8	138,5	142,5	144,5	150,6	160,1	173,3	178,2	180,9	178,1	179,1	183,7	162,3
14	Молоко 2,5-3,2 %	1 л	95,8	97,8	104,7	100,3	104,2	105,6	102,5	101,3	107,8	103,8	106,5	107,6	103,2
15	Сметана 20%	1 кг	484,8	501,1	502,1	511,4	539,6	531,7	515,6	498,4	461,4	518,3	524,2	522,1	509,2
16	Сыр твердый	1 кг	607,4	631,6	628,8	638,7	632,5	655,7	664,2	673,9	655,5	697,8	716,7	710,1	659,4
17	Яйцо куриное	де с.	106,8	107,5	105,2	116,7	118,0	73,9	71,9	73,0	93,4	85,5	93,5	103,3	95,7
18	Макаронные изделия фасов.	1 кг	119,1	116,8	118,0	119,0	123,6	127,9	126,4	123,8	129,0	123,8	124,8	132,9	123,8
19	Крупа пшено, фасов.	1 кг	102,1	99,8	101,1	112,2	113,0	112,4	110,7	108,7	110,2	106,9	108,9	111,3	108,1
20	Крупа рис, фасов.	1 кг	117,2	125,2	124,1	120,6	124,1	126,5	125,5	131,3	122,6	126,7	129,7	127,8	125,1
21	Крупа гречневая-ядрица, фасов.	1 кг	129,4	136,2	141,5	142,1	142,9	142,7	143,7	148,0	167,4	154,7	160,4	166,6	148,0
22	Сахар-песок	1 кг	65,1	67,6	70,6	72,2	70,8	73,7	75,7	79,1	76,2	80,6	81,7	82,1	74,6
23	Соль	1 кг	29,7	30,8	30,7	31,3	31,2	31,0	31,2	30,8	31,3	30,7	35,5	36,4	31,7
24	Картофель	1 кг	45,4	47,6	57,1	71,5	89,0	102,4	90,6	78,3	73,5	73,5	74,1	77,2	73,4
25	Капуста белокочанная	1 кг	51,9	53,8	54,9	65,1	86,9	80,5	78,8	81,6	83,5	80,1	83,0	85,6	73,8
26	Лук репчатый	1 кг	44,3	47,2	50,5	56,4	61,8	68,9	66,8	70,8	74,0	66,2	70,4	72,6	62,5
27	Морковь	1 кг	53,7	54,2	56,4	73,7	108,2	118,3	135,0	96,9	88,8	77,1	81,4	82,2	85,5
28	Свекла	1 кг	48,4	48,8	51,4	71,3	108,4	136,8	121,2	90,1	70,0	77,1	75,6	79,4	81,5
29	Яблоки свежие	1 кг	173,8	192,0	192,7	207,1	216,9	196,0	190,7	196,9	196,4	193,1	207,1	190,7	196,1
	Стоимость набора продуктов	руб.	6464,1	6656,6	6672,9	6867,1	7079,3	7149,0	7144,2	7186,1	7211,7	7385,9	7558,0	7614,0	7082,5

Сравнительный анализ средних розничных цен на основные социально значимые продукты питания по районам МО город Норильск за 2021 года представлен в таблице:

(руб.)

№ п/п	Наименование	Ед. изм.	Район Центральный	Район Талнах	Отклонение стр.5 к стр.4, %	Район Кайеркан	Отклонение стр.7 к стр.4, %	Средняя цена по МО город Норильск
1	Хлеб пшеничный 1с	1 кг	94,8	96,2	101,5	97,0	102,4	95,6

2	Хлеб ржано-пшеничный	1 кг	93,3	96,0	102,9	92,6	99,2	93,9
3	Мука пшеничная в/с	1 кг	60,4	57,3	94,8	59,3	98,2	59,0
4	Говядина н/к	1 кг	442,7	423,7	95,7	506,9	114,5	447,7
5	Свинина н/к	1 кг	320,0	345,2	107,9	387,7	121,1	351,0
6	Баранина н/к	1 кг	595,4	523,4	87,9	391,4	65,7	542,6
7	Куры тушками	1 кг	271,6	233,0	85,8	260,1	95,8	254,9
8	Окорочка куриные	1 кг	227,6	236,6	104,0	229,6	100,9	231,3
9	Колбаса вареная в/с	1 кг	493,7	523,3	106,0	472,9	95,8	496,7
10	Колбаса п/к	1 кг	586,9	620,0	105,6	593,4	101,1	601,1
11	Рыба с/м	1 кг	292,3	286,6	98,1	281,2	96,2	286,7
12	Масло животное	1 кг	870,9	923,9	106,1	930,9	106,9	908,1
13	Масло растительное	1 л	160,9	165,0	102,6	160,2	99,6	162,3
14	Молоко 3,2%	1 л	105,5	102,6	97,3	100,3	95,1	103,2
15	Сметана 20 %	1 кг	490,5	484,2	98,7	561,0	114,4	509,2
16	Сыр твердый	1 кг	665,3	669,9	100,7	656,6	98,7	659,4
17	Яйцо куриное	1дес	97,8	90,4	92,5	95,3	97,5	95,7
18	Макаронные изделия	1 кг	130,3	113,0	86,7	126,4	97,0	123,8
19	Крупа пшено	1 кг	109,7	100,3	91,4	112,5	102,6	108,1
20	Крупа рис	1 кг	127,5	125,5	98,5	122,6	96,2	125,1
21	Крупа гречневая-ядрица	1 кг	153,0	136,9	89,5	150,5	98,4	148,0
22	Сахар-песок	1 кг	71,2	71,1	99,8	82,7	116,1	74,6
23	Соль	1 кг	31,2	28,0	89,6	35,9	114,9	31,7
24	Картофель свежий	1 кг	70,2	66,2	94,4	82,9	118,2	73,4
25	Капуста белокочанная свежая	1 кг	76,4	67,1	87,8	76,4	100,0	73,8
26	Лук репка свежий	1 кг	63,1	52,5	83,2	70,9	112,3	62,5
27	Морковь свежая	1 кг	88,0	80,8	91,8	85,8	97,5	85,5
28	Свекла свежая	1 кг	83,2	73,6	88,5	89,6	107,7	81,5
29	Яблоки свежие	1 кг	209,9	186,1	88,7	190,7	90,9	196,1
	Итого стоимость набора продуктов	руб.	7 083,0	6 978,4	98,5	7 103,3	100,3	7 082,5

Анализ данных, представленных в таблице, показывает, что в районе Талнах стоимость набора продуктов из 29 наименований ниже, чем в районе Центральный на 104,6 руб., а в районе Кайеркан выше на 20,3 руб.

Сравнительный анализ средних розничных цен по МО город Норильск (район Центральный) и г. Дудинка за 2021 года представлен в таблице:

(руб.)

№ п/п	Наименование	Ед. изм.	Норильск	Дудинка	Отклонение стр.4 к стр.5, %
1	Мука пшеничная (в/с)	руб/кг	60,4	58,4	103,4
2	Хлеб пшеничный 1 с.	руб/кг	94,7	102,0	92,8
3	Макаронные изделия	руб/кг	130,3	127,1	102,5
4	Крупа рис	руб/кг	127,5	130,7	97,6
5	Крупа гречневая	руб/кг	153,0	152,6	100,3
6	Картофель свежий	руб/кг	70,2	76,5	91,8
7	Капуста свежая	руб/кг	77,8	75,5	103,0
8	Лук репчатый	руб/кг	63,1	66,3	95,2
9	Огурцы свежие	руб/кг	426,8	368,7	115,8
10	Помидоры свежие	руб/кг	376,6	329,3	114,4
11	Яблоки свежие	руб/кг	209,9	192,6	109,0
12	Бананы свежие	руб/кг	174,9	158,0	110,7
13	Апельсины свежие	руб/кг	220,7	194,0	113,8
14	Говядина б/к	руб/кг	574,6	614,6	93,5
15	Свинина б/к	руб/кг	362,8	452,0	80,3
16	Куры	руб/кг	271,7	306,7	88,6
17	Яйцо куриное	руб/1 дес.	97,8	99,5	98,3
18	Молоко 3,2%	руб/л	105,4	116,4	90,5
19	Кефир	руб/л	133,1	120,0	110,9
20	Сметана	руб/кг	490,5	579,8	84,6
21	Сыр твердый	руб/кг	665,3	639,8	104,0
22	Масло животное	руб/кг	885,5	921,6	96,1
23	Масло растительное	руб/кг	160,9	171,6	93,8
24	Пиво (отечественное)	руб/л	214,2	135,3	158,3
25	Водка	руб/л	717,9	1 491,4	48,1
	Итого стоимость набора продуктов	руб.	6 865,6	7 680,4	89,4

Стоимость набора продуктов питания из 25 наименований в МО город Норильск (район Центральный) на 10,6% (814,8 руб.) ниже, чем в г. Дудинка.

Показатели темпов роста средних розничных цен на социально значимые продукты питания по МО город Норильск, Красноярскому краю и Российской Федерации за 12 месяцев 2020-2021гг., представлены в таблице:

№ п/п	Наименование товара	Ед. изм.	Темп роста/снижения средней розничной цены в МО г.Норильск за 2021/2020г. (%)	Темп роста/снижения средней розничной цены в РФ (по данным ФСГС) за 2021/2020г. (%)	Темп роста/снижения средней розничной цены в Красноярском крае (по данным ФСГС) за 2021/2020г. (%)
1	Хлеб пшеничный из муки 1 сорта	1 кг	97,6	106,2	107,7
2	Хлеб ржано-пшеничный	1 кг	100,8	106,7	107,8
3	Мука пшеничная, в/с	1 кг	116,1	109,2	111,2
4	Говядина, н/к	1 кг	112,1	105,5	102,7
5	Свинина, н/к	1 кг	112,0	105,8	103,8
6	Баранина, н/к	1 кг	121,3	108,1	111,6
7	Куры тушками	1 кг	121,4	113,6	112,6
8	Окорочка куриные	1 кг	118,3	107,8	109,7
9	Колбаса вареная, в/с	1 кг	101,5	104,4	107,5
10	Колбаса п/к	1 кг	106,5	107,0	106,8
11	Рыба морская, с/м	1 кг	114,3	104,7	107,7
12	Масло животное	1 л	108,1	103,7	102,2
13	Масло растительное	1 л	139,9	120,1	129,1
14	Молоко 2,5-3,2 %	1 л	109,8	97,1	98,3
15	Сметана 20%	1 кг	104,0	103,2	104,6
16	Сыр твердый	1 кг	124,2	104,6	102,8
17	Яйцо куриное	дес.	133,8	125,3	121,1
18	Макаронные изделия фасов.	1 кг	101,9	108,8	110,8
19	Крупа пшено, фасов.	1 кг	89,6	90,5	93,6
20	Крупа рис, фасов.	1 кг	105,7	106,6	124,0
21	Крупа гречневая-ядрица, фасов.	1 кг	135,9	117,3	114,4
22	Сахар-песок	1 кг	131,1	127,0	128,1
23	Соль	1 кг	108,6	101,5	103,6
24	Картофель	1 кг	157,8	147,9	168,4
25	Капуста белокочанная	1 кг	133,2	113,7	133,5
26	Лук репчатый	1 кг	131,6	105,2	112,5
27	Морковь	1 кг	139,3	150,3	144,9
28	Свёкла	1 кг	150,4	167,7	178,8
29	Яблоки свежие	1 кг	109,2	102,0	99,6

Анализ данных по 29 наблюдаемым социально значимым продуктам питания, представленных в таблице, показывает, что в МО город Норильск темп роста средних розничных цен за 2021 года по отношению к сопоставимому периоду 2020 года выше общероссийского на 20 наименований и на 17 наименований выше чем по Красноярскому краю.

*Анализ динамики цен на социально значимые виды платных услуг,
оказываемых населению*

Специалистами МКУ «УПРиУ» ежемесячно осуществляется мониторинг цен на основные социально значимые виды платных услуг, оказываемых населению МО город Норильск.

Динамика средних цен на социально значимые виды услуг в МО город Норильск за 12 месяцев 2021 года в сравнении с аналогичным периодом 2020 года представлена в таблице:

№ п/п	Платные услуги населению	Ед. изм	Средняя цена за 12 месяцев 2021 года, руб.	Средняя цена за 12 месяцев 2020 года, руб.	Отклонение 12 месяцев 2021 к 12 месяцам 2020, %
1	Услуги бань и душевых (в общем зале – 2 часа)	руб	450,0	450,0	100,0
2	Стрижка волос простая женская	руб	801,2	760,4	105,4
3	Стрижка волос простая мужская	руб	454,8	399,3	113,9
4	Ремонт женской верхней одежды	руб	1306,3	1300,0	100,5
5	Ремонт мужской верхней одежды	руб	1306,3	1300,0	100,5
6	Постановка набоек, косячков, рубчинок из всех видов материалов	руб	424,2	392,0	108,2
7	Химическая чистка одежды из тканей с содержанием натуральных, синтетических и искусственных волокон	руб	1016,7	955,0	106,5
8	Ремонт стационарных телевизоров	руб	5166,7	5166,7	100,0
9	Стирка прямого хлопчатобумажного и льняного белья	руб	250,0	250,0	100,0
10	Изготовление черно-белых фотоснимков для документов	руб	312,5	303,8	102,9
11	Абонентская плата за домашний телефон	руб	391,0	391,0	100,0
12	Предоставление разговора по автоматической междугородной телефонной связи на расстоянии 601-1200 км в рабочее время (1 мин)	руб	5,7	5,7	100,0
13	Предоставление разговора по автоматической междугородной телефонной связи на расстоянии 1201-3000 км в рабочее время (1 мин).	руб	5,7	5,7	100,0
14	Отправка телеграмм по России (15 слов) с учетом тарифного сбора	руб	128,0	123,0	104,1
15	Плавательный бассейн, расценка за 1 занятие	руб	178,9	184,7	96,9

В результате проведенного анализа в 2021 году наблюдалась следующая динамика цен на социально-значимые виды платных услуг населению:

1. Средние цены на бытовые услуги

- за отчетный период увеличились средние цены на парикмахерские услуги: стрижка женская – на 5,4%, стрижка мужская – на 13,9%. В районе Талнах рост средних цен на стрижку женскую и мужскую отмечался в марте (0,8% и 1,6%). В районе Кайеркан повышение средних цен на стрижку женскую и мужскую зарегистрировано в ноябре (1,7% и 3,0%). В районе Центральный рост средних цен на стрижку мужскую отмечен в июле (4,8%);

- повышение средней цены в 2021 году (в сравнении с сопоставимым периодом прошлого года) на услуги по «ремонту женской верхней одежды и мужской верхней одежды» составил (0,5%). Рост цен на данные услуги в октябре 2021 года отмечен в ателье района Талнах, по ул.Строителей,12А;

- стоимость химической чистки одежды (по сравнению с аналогичным периодом прошлого года) выросла на 6,5%. Причина - повышение тарифов на услуги химчистки в сентябре 2021 года (с 975,0 руб. до 1100,0 руб);

- в отчетном периоде средняя цена на услугу «постановка набоек, косячков, рубчиков» повысилась на 8,2%. Рост цен на данную услугу был установлен в районе Центральный, а именно в августе увеличилась средняя цена на 1,6%, в районе Талнах на 1,1% в октябре;

- стоимость фотоуслуг увеличилась на 2,9%, это связано с повышением стоимости на данные услуги в январе 2021 года в фотоателье района Талнах, по ул.Строителей,12А.

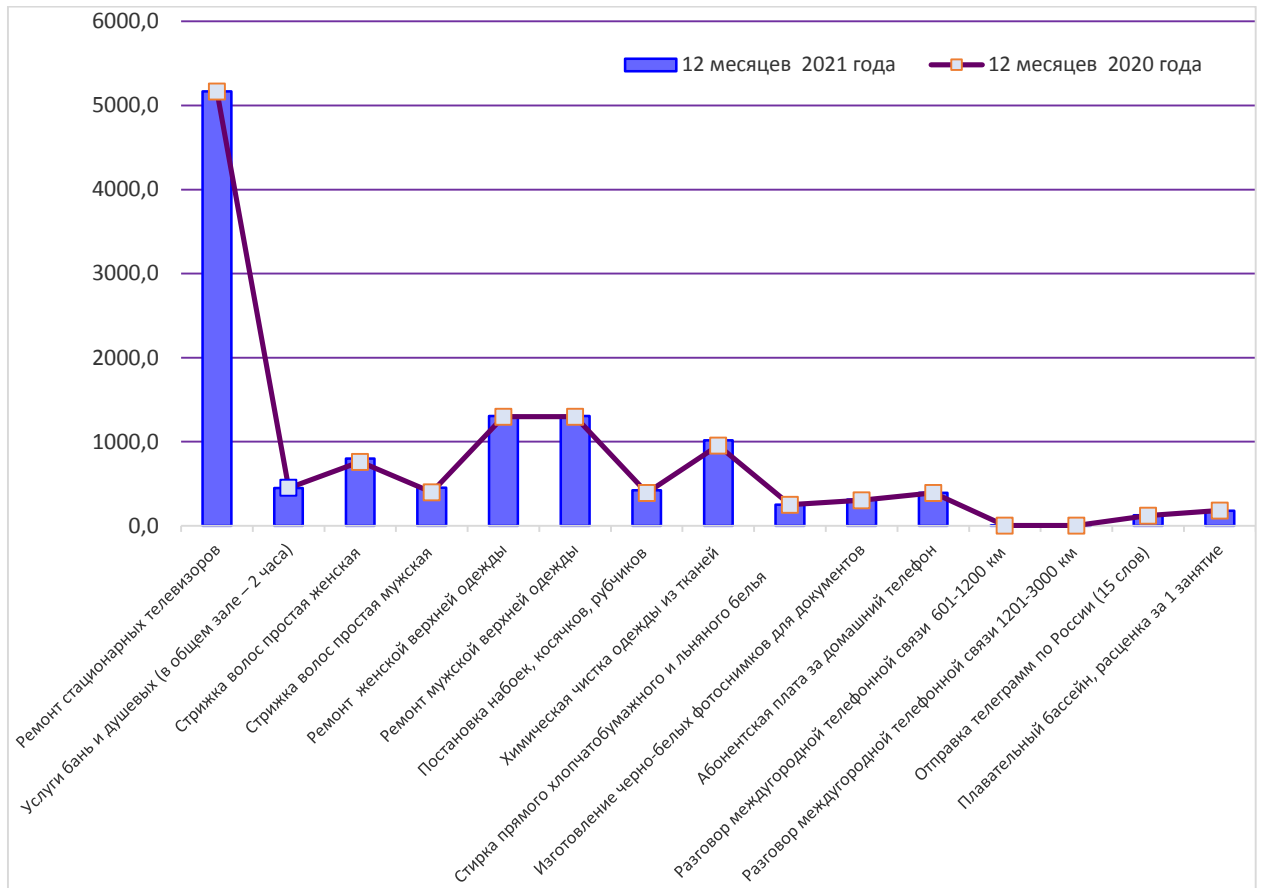
2. Средние цены на иные услуги

- стоимость отправки телеграммы по России (15 слов) с учетом тарифного сбора за 2021 год (по сравнению с сопоставимым периодом прошлого года) выросла на 4,1%, это обусловлено увеличением тарифов на услуги телеграфной связи в июне 2021 года (с 123,0 руб. до 131,5 руб);

- расценка за одно занятие в плавательном бассейне в отчетный период 2021 года снизилась в среднем на 3,1% в сравнении с аналогичным периодом прошлого года. Причина снижения – приостановление деятельности плавательных бассейнов в летний период (июнь, июль) в районах Центральный, Талнах, при этом в районе Кайеркан плавательный бассейн в летний период работал в обычном режиме.

Средняя стоимость по остальным видам услуг осталась на уровне аналогичного периода 2020 года.

Динамика средних цен на социально значимые виды платных услуг населению за 12 месяцев 2021 года в сравнении с сопоставимым периодом 2020 года представлена на диаграмме:



Сравнительный анализ средних цен на социально значимые виды услуг, оказываемых населению в МО город Норильск и г. Дудинка за 12 месяцев 2021 года, представлен в таблице:

№ п/п	Платные услуги населению	Ед. изм.	Норильск	Дудинка	Отклонение ст.4 к ст.5, %
1	Услуги бань и душевых (в общем зале – 2 часа)	руб.	450,0	456,0	98,7
2	Стрижка волос простая женская	руб.	801,2	633,0	126,6
3	Стрижка волос простая мужская	руб.	454,8	550,0	82,7
4	Ремонт женской верхней одежды	руб.	1 306,3	1 300,0	100,5
5	Ремонт мужской верхней одежды	руб.	1 306,3	1 300,0	100,5
6	Постановка набоек, косячков, рубчиков из всех видов материалов	руб.	424,2	470,0	90,3
7	Химическая чистка одежды из тканей с содержанием натуральных, синтетических и искусственных волокон	руб.	1 016,7	-	

8	Ремонт стационарных телевизоров	руб.	5 166,7	-	
9	Стирка прямого хлопчатобумажного и льняного белья	руб.	250,0	-	
10	Изготовление черно-белых фотоснимков для документов	руб.	312,5	350,0	89,3
11	Абонентская плата за домашний телефон	руб.	391,0	391,0	100,0
12	Предоставление разговора по автоматической междугородной телефонной связи на расстоянии 601-1200 км в рабочее время (1 мин)	руб.	5,7	5,8	98,3
13	Предоставление разговора по автоматической междугородной телефонной связи на расстоянии 1201-3000 км в рабочее время (1 мин).	руб.	5,7	5,8	98,3
14	Отправка телеграмм по России (15 слов) с учетом тарифного сбора	руб.	128,0	128,0	100,0
15	Плавательный бассейн, расценка за 1 занятие (по абонементу)	руб.	178,9	120,0	149,1

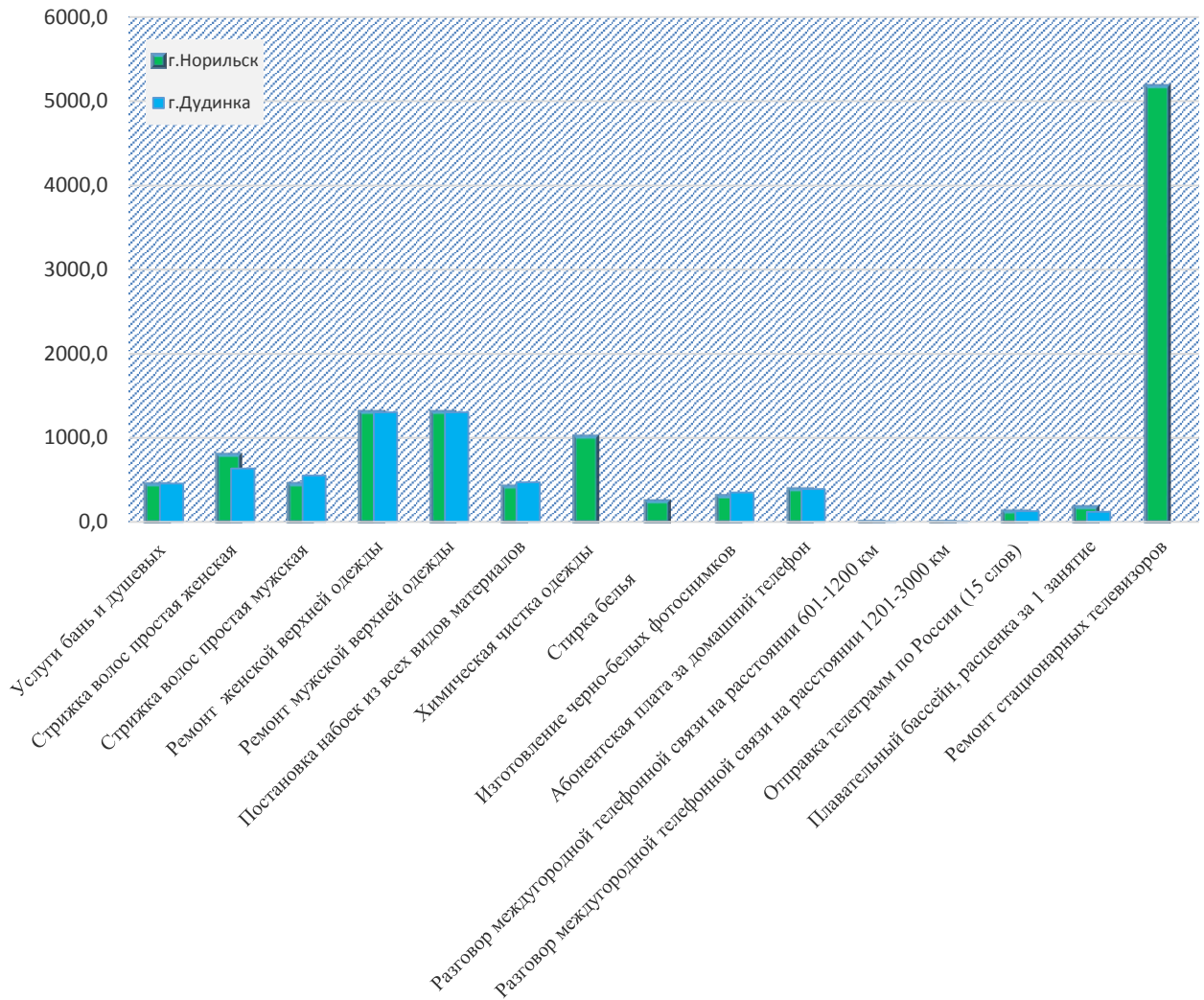
В результате анализа средних цен на бытовые услуги в МО город Норильск и г. Дудинка установлено:

- стоимость услуг бань и душевых, услуг на мужскую стрижку, услуг по постановке набоек из всех видов материалов, услуг по изготовлению черно-белых фотоснимков для документов, услуг предоставления междугородной связи в МО город Норильск ниже, чем в г. Дудинка;

- стоимость услуг связи: «абонентская плата за домашний телефон», и «отправка телеграмм по России (15 слов) с учетом тарифного сбора» в МО город Норильск и г. Дудинка одинаковые;

- стоимость на остальные регистрируемые виды платных услуг населению в МО город Норильск выше, чем в г. Дудинка.

Сравнительный анализ средних цен на социально значимые виды платных услуг, оказываемых населению в МО город Норильск и г. Дудинка, за 12 месяцев 2021 года представлен на следующей диаграмме:



Анализ сферы бытового обслуживания

Сфера бытового обслуживания населения МО город Норильск насчитывает большое количество предприятий, организаций, подразделений и приемных пунктов бытового обслуживания.

По состоянию на 01.01.2022 года на потребительском рынке МО город Норильск бытовые услуги населению по учитываемым видам осуществляли 588 предприятий (из них 508 - объекты бытового обслуживания и 80 - приемные пункты), в которых организовано 1 268 рабочих мест.

В 2021 году преимущественную долю в сфере бытовых услуг по формам собственности занимали субъекты предпринимательской деятельности – 88,6%. На долю муниципальных и государственных предприятий приходилось 1,36%.

Одним из показателей развития инфраструктуры потребительского рынка является обеспеченность рабочими местами в сфере бытового обслуживания населения МО город Норильск.

Обеспеченность рабочими местами в предприятиях бытового обслуживания, расположенных на территории МО город Норильск, в процентном соотношении представлена в таблице с разбивкой по районам:

Территориальное образование	Численность жителей	Количество рабочих мест в предприятиях бытового обслуживания		
		по нормативу	по факту	обеспеченность, %
МО город Норильск	183 400	1 650,6	1 268	76,8

Изменения, произошедшие в сфере бытовых услуг на потребительском рынке МО город Норильск на 01.01.2022 год, относительно данных за аналогичный период 2021 года, представлены в таблице:

№ п/п	Виды услуг	Фактическое кол-во на 01.01.2021		Фактическое кол-во на 01.01.2022		Отклонение (+/-)	
		объектов, ед.	рабочих мест, ед.	объектов, ед.	рабочих мест, ед.	объектов, ед.	рабочих мест, ед.
1	2	3	4	5	6	7	8
	Число объектов бытового обслуживания населения, в том числе:	596	1 278	588	1 268	-8	-10
1	Ремонт, окраска и пошив обуви	20	23	18	21	-2	-2
2	Ремонт и пошив швейных, меховых и кожаных изделий, головных уборов и изделий текстильной галантереи, ремонту, пошиву и вязанию трикотажных изделий	66	94	64	90	-2	-4
3	Ремонт и техническое обслуживание бытовой радиоэлектронной аппаратуры, бытовых машин и приборов и изготовление металлоизделий	41	85	50	94	9	9

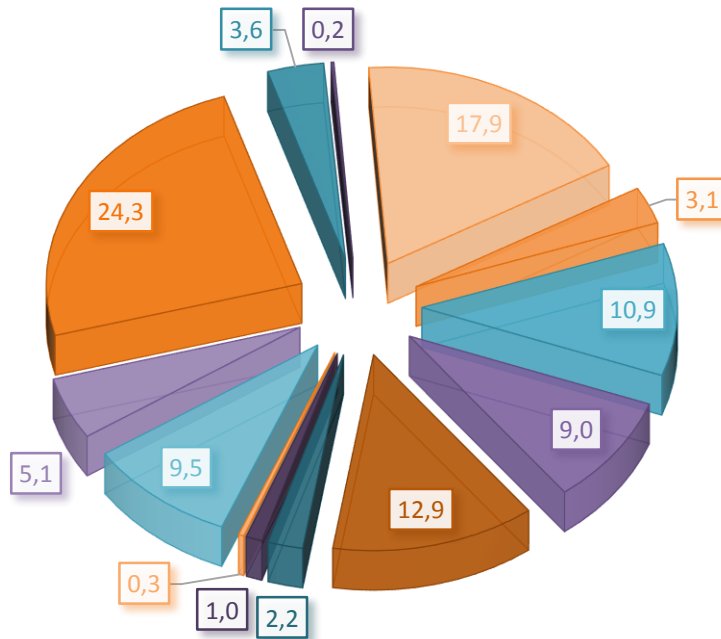
4	Техническое обслуживание и ремонт транспортных средств, машин и оборудования	86	204	76	175	-10	-29
5	Изготовление и ремонт мебели	1	10	1	10	0	0
6	Химическая чистка и крашение	2	5	2	5	0	0
7	Услуги прачечных	2	9	2	9	0	0
8	Ремонт и строительство жилья и других построек	4	4	3	3	-1	-1
9	Услуги бань, душевых, саун и соляриев	27	66	30	66	3	0
10	Парикмахерские и косметические услуги	138	444	143	472	5	28
11	Услуги фотоателье, фото- и кинолабораторий	21	21	21	21	0	0
12	Ритуальные услуги	1	36	1	36	0	0
13	Прочие услуги бытового характера	110	182	97	168	-13	-14
14	Число приемных пунктов бытового обслуживания, принимающих заказы от населения на оказание услуг, в том числе:	77	95	80	98	3	3
	по ремонту и пошиву швейных, меховых и кожаных изделий, головных уборов и изделий текстильной галантереи, ремонту, пошиву и вязанию трикотажных изделий	0	0	0	0	0	0
	по ремонту и техническому обслуживанию бытовой радиоэлектронной аппаратуры, бытовых машин и приборов и изготовлению металлоизделий	1	1	3	3	2	2
	по изготовлению и ремонту мебели	12	15	12	15	0	0
	химической чистке и крашению	4	4	4	4	0	0
	по ремонту и строительству жилья и других построек	53	67	53	67	0	0
	прочих услуг бытового характера	7	8	8	9	1	1

	<i>изделий текстильной галантереи, ремонту, пошиву и вязанию трикотажных изделий</i>										
	<i>- по ремонту и техническому обслуживанию бытовой радиоэлектронной аппаратуры, бытовых машин и приборов и изготовлению металлоизделий</i>	1	1	3	3	0	0	0	0	0	0
	<i>- по изготовлению и ремонту мебели</i>	12	15	11	14	1	1	0	0	0	0
	<i>- химической чистки и крашения</i>	4	4	3	3	1	1	0	0	0	0
	<i>- по ремонту и строительству жилья и других построек</i>	53	67	38	50	10	12	4	4	1	1
	<i>- прочих услуг бытового характера</i>	7	8	8	9	0	0	0	0	0	0
	Итого:	596	1278	386	890	145	274	54	99	3	5

Структура предприятий бытового обслуживания населения по количеству объектов представлена в таблице:

№ п/п	Виды услуг	Количество объектов	Удельный вес в общем количестве предприятий, %
1	Парикмахерские и косметические услуги	143	24,3
2	Прочие услуги бытового характера	105	17,9
3	Техническое обслуживание и ремонт транспортных средств, машин и оборудования	76	12,9
4	Ремонт и пошив швейных, меховых и кожаных изделий, головных уборов и изделий текстильной галантереи, ремонту, пошиву и вязанию трикотажных изделий	64	10,9
5	Ремонт и техническое обслуживание бытовой радиоэлектронной аппаратуры, бытовых машин и приборов и изготовление металлоизделий	53	9,0
6	Ремонт и строительство жилья и других построек	56	9,5
7	Услуги бань, душевых и саун	30	5,1
8	Ремонт, окраска и пошив обуви	18	3,1
9	Услуги фотоателье, фото- и кинолабораторий	21	3,6
10	Изготовление и ремонт мебели	13	2,2
11	Химическая чистка и крашение	6	1,0
12	Услуги прачечных	2	0,3
13	Ритуальные услуги	1	0,2
ИТОГО предприятий		588	100,0

Структура распределения видов бытовых услуг в общем количестве предприятий представлена в диаграмме:



Рынок бытовых услуг МО город Норильск достаточно разнообразен. Проведенный анализ сферы бытового обслуживания населения в 2021 году показывает, что по-прежнему наибольшим спросом пользуются парикмахерские услуги – 24,3%. На втором месте прочие бытовые услуги – 17,9%. Популярностью у населения пользуются услуги по обслуживанию и ремонту автомобилей – 12,9% и по-прежнему востребованы у жителей города услуги по ремонту и пошиву швейных, меховых и кожаных изделий – 10,9%.

Степень удовлетворения потребностей населения в услугах является одним из индикаторов уровня жизни. Бытовые услуги, как один из показателей уровня жизни населения, можно отнести к основным видам потребления. Таким образом, бытовые услуги, предоставляемые населению в условиях функционирования потребительского рынка МО город Норильск – это, прежде всего, услуги первой необходимости, наиболее полно и постоянно востребованные населением, предназначенные для удовлетворения основных физиологических и социально-культурных потребностей человека и доступные всем слоям населения.

*Анализ деятельности предприятий пищевой
и перерабатывающей промышленности*

По состоянию на 01.01.2022 года на территории МО город Норильск 40 хозяйствующих субъектов осуществляют деятельность в сфере производства пищевой и перерабатывающей промышленности, 1 субъект предпринимательской деятельности осуществляет деятельность в сфере выращивания продукции сельского хозяйства.

Пищевая промышленность представлена Норильским хлебозаводом, 30 пекарнями, 2 пекарнями с кондитерским цехом, молочным заводом, комбинатом по производству молочного напитка, молочной продукции и майонеза, продукции из мяса животных и птицы, мучных полуфабрикатов, мясоперерабатывающим комбинатом и цехом, 2 цехами полуфабрикатов, рыбокомбинатом и 3 рыбокопильными цехами, 2 цехами по розливу безалкогольных напитков, 2 цехами по розливу пива и безалкогольных напитков, 8 цехами по производству кондитерских изделий. Для выращивания сельскохозяйственной продукции гидропонным методом используются 2 теплицы.

Перечень хозяйствующих субъектов, осуществляющих деятельность в сфере пищевой, перерабатывающей, а также сельскохозяйственной промышленности МО город Норильск, представлен в таблице:

№ п/п	Наименование организации/ Ф.И.О. предпринимателя	Выпускаемая продукция
1	ООО «Норильский хлебозавод»	Хлеб и хлебобулочные изделия, кондитерские изделия
2	Индивидуальный предприниматель Емельянов Михаил Михайлович	Хлеб, хлебобулочные изделия
3	Индивидуальный предприниматель Паровишник Максим Владимирович	Хлеб, хлебобулочные изделия
4	Индивидуальный предприниматель Горбань Олег Владимирович	Хлеб, хлебобулочные изделия
5	Индивидуальный предприниматель Волкова Лариса Анатольевна	Хлеб, хлебобулочные изделия
6	ООО «Пекарь»	Хлеб, хлебобулочные изделия
7	ИП Гасанов Джейхун Султан оглы	Хлеб, хлебобулочные изделия
8	ИП Черный Александр Валериевич	Хлеб, хлебобулочные изделия
9	Индивидуальный предприниматель Гумбатов Руслан Велихан оглы	Хлеб, хлебобулочные изделия, кондитерские изделия
10	Индивидуальный предприниматель Бобылева Валентина Дмитриевна	Хлеб, хлебобулочные изделия
11	Индивидуальный предприниматель Катющик Татьяна Александровна	Хлеб, хлебобулочные изделия
12	Индивидуальный предприниматель Агазаде Эльчин Газархан оглы	Хлеб и хлебобулочные изделия, кондитерские изделия
13	Индивидуальный предприниматель Гафаров Рафиг Шахаб оглы	Хлеб, хлебобулочные изделия
14	ООО «Мишель»	Хлеб, хлебобулочные изделия
15	ООО «ТоргЛидер»	Хлеб, хлебобулочные изделия

16	Индивидуальный предприниматель Нахметов Момин Зарбали оглы	Хлеб и хлебобулочные изделия
17	ФКУ ОИК-30 ГУФСИН России по Красноярскому краю	Хлеб и хлебобулочные изделия
18	Индивидуальный предприниматель Комоза Денис Леонидович	Кондитерские изделия
19	Индивидуальный предприниматель Петухова Светлана Арсеньевна	Кондитерские изделия
20	Индивидуальный предприниматель Андреева Ирина Вячеславовна	Кондитерские изделия
21	ООО «Аэролит»	Кондитерские изделия
22	Индивидуальный предприниматель Кузнецова Галина Геннадьевна	Кондитерские изделия
23	Индивидуальный предприниматель Бахарев Александр Михайлович	Кондитерские изделия
24	Индивидуальный предприниматель Чикильдин Дмитрий Евгеньевич	Кондитерские изделия
25	Индивидуальный предприниматель Царикаева Фатима Ростиславовна	Кондитерские изделия
26	Индивидуальный предприниматель Озерова Анастасия Маратовна	Кондитерские изделия
27	ООО «Норильский молочный завод»	Молочный напиток, кисломолочные продукты, майонез, мороженое
28	ООО «Заполярный Пищевой Комбинат»	Молочный напиток, кисломолочные продукты, майонез Колбасные и мясные изделия, Полуфабрикаты (мучные)
29	ООО «Мясоперерабатывающий комбинат «Норильский»	Колбасные и мясные изделия, полуфабрикаты, консервы мясные и мясорастительные
30	ООО «Цех Полуфабрикатов»	Полуфабрикаты (мясные, овощные, мучные)
31	ООО «Золотой Олень плюс»	Колбасные и мясные изделия
32	ООО «Северный гурман»	Полуфабрикаты (мясные, овощные, мучные)
33	Индивидуальный предприниматель Марьясова Елена Юрьевна	Рыба и рыбопродукты копченые, соленые и вяленые
34	Индивидуальный предприниматель Яськов Владимир Алексеевич	Рыба и рыбопродукты копченые, соленые и вяленые
35	Индивидуальный предприниматель Алесич Александр Николаевич	Рыба и рыбопродукты копченые, соленые и вяленые
36	ООО «Рыбокомбинат «Таймыр»	Рыба и рыбопродукты копченые, соленые и вяленые, рыбные консервы, пресервы
37	ООО «Северная вода»	Безалкогольные напитки
38	ООО «Фермер»	Безалкогольные напитки
39	ООО «Питкофф»	Пиво, безалкогольные напитки
40	ООО «Норильская пивоваренная компания»	Пиво, безалкогольные напитки
41	ООО «СеверТехно Склад»	Свежие огурцы, различные сорта салатов

В отчетном периоде в пищевой и перерабатывающей отрасли МО город Норильск произошли следующие изменения:

1. Открылись новые пищевые предприятия:

- пекарня (ИП Катюшик Т.А.) – поселок Снежногорск, ул. Гидростроительная, 3а;
- пекарня «Настоящая пекарня» (ИП Черный А.В.) – район Центральный, район ул. Талнахская, 6;
- кондитерский цех (ИП Чикильдин Д.Е.) – район Центральный, ул. Завенягина, 2, к.3;

2. Произошла реорганизация предприятия ООО «Норильский Хлебозавод» в форме присоединения к нему предприятия ООО «Талнахский хлебозавод»;

3. На двух предприятиях поменялись собственники:

- ИП Алесич А.Н. (ранее ИП Гаврилова Н.М.) – производство рыбной продукции;
- ИП Бахарев А.М. (ранее ИП Чистякова А.А.) – производство кондитерских изделий;

4. Прекратили деятельность:

- молочная кухня (ИП Копылов К.В.) – район Центральный, ул. Комсомольская, 18;
- пекарня (ИП Давудов Ф.Ш.о.) – район Центральный, пл. Metallургов, 23А;
- пекарня (ООО «Алтын») – район Талнах, ул. Рудная, 31;
- пекарня (ООО Меридиан плюс») – район Талнах, ул. Игарская, 44Б;
- пекарня (ООО «ТоргЛидер») – район Центральный, ул. Вокзальная, 2А.

Объемы выпуска товарной продукции предприятиями пищевой и перерабатывающей промышленности в МО город Норильск в натуральном и стоимостном выражении за 2021 год в сравнении с 2020 годом представлены в таблице:

Наименование товарной продукции	Ед. изм.	Объем выпуска товарной продукции		Отклонение 2021 к 2020, %	Средневзвешенная цена за ед. продукции (1 кг, 1л в руб)		Отклонение 2021 к 2020, %
		2020	2021		2020	2021	
Хлеб и хлебобулочные изделия	тонн	3 554	3 813	107,3			
	т. руб.	374 042	433 504	115,9	105	114	108,6
Готовые мясные и колбасные изделия	тонн	1 939	2 085	107,5			
	т. руб.	907 998	1 111 297	122,4	468	533	113,9
Консервы мясные и мясорастительные	тонн	180	214	118,9			
	т. руб.	30 480	42 760	140,3	169	200	118,3
Молочный напиток и молочные продукты	тонн	5 097	5 121	100,5			
	т. руб.	601 785	627 041	104,2	118	122	103,4
	тонн	270	339	125,6			

Рыбoproductы (соленые, копченые, вяленые)	т. руб.	181 685	252 917	139,2	673	746	110,8
Кондитерские изделия	тонн	285	331	116,1			
	т. руб.	134 737	157 997	117,3	473	477	100,8
Пиво	тыс.дал.	399	510	127,8			
	т. руб.	270 226	372 626	137,9	68	73	107,4
Безалкогольные напитки	тыс.дал.	1 124	1 246	110,9			
	т. руб.	181 822	233 269	128,3	16,2	18,7	115,4
Полуфабрикаты (мясные, овощные, мучные)	тонн	523	696	133,1			
	т. руб.	153 373	212 565	138,6	293	305	104,1
Прочие продукты питания	тонн	209	209	100,2			
	т. руб.	58 412	58 780	100,6	280	281	100,4
Итого продукты питания	тонн	12 056	12 808	106,2			
	т. руб.	2 442 512	2 896 861	118,6			
	тыс.дал.	1 523	1 756	115,3			
	т. руб.	452 047	605 895	134,0			

По результатам анализа объемов выпуска товарной продукции товаропроизводителями МО город Норильск за 2021 год в сравнении с 2020 годом можно сделать следующие выводы:

В 2021 году производство хлеба и хлебобулочных изделий увеличилось в целом на 7,3%, что обусловлено несколькими причинами:

- наращивание объемов производства сетью пекарен ИП Агазаде Э.Г.о. (21,1%), хлебопекарным предприятием ИП Гумбатов Р.В.о. (5,5%);
- возобновление и обеспечение в 2021 году ритмичных поставок хлеба по муниципальным контрактам в детские сады города хлебопекарным предприятием ИП Паровишник М.В., которые были прекращены в конце марта 2020 года в связи с временным закрытием детских дошкольных учреждений, приостановивших свою деятельность в соответствии с указом Губернатора Красноярского края от 27.03.2020 № 71-уг «О дополнительных мерах, направленных на предупреждение распространения коронавирусной инфекции, вызванной 2019-nCoV, на территории Красноярского края»;
- улучшение финансовых показателей предприятия ООО «Норильский хлебозавод» за счет присоединения к нему предприятия ООО «Талнахский хлебозавод». Индекс выпуска продукции в отчетном периоде предприятием ООО «Норильский хлебозавод» составил 107,9%.

Повышение спроса на продукцию мясоперерабатывающего цеха «Золотой Олень», ООО «Мясоперерабатывающий комбинат «Норильский» позволило увеличить объемы выпуска готовых мясных и колбасных изделий предприятиями города в целом на 7,5%.

Увеличение объемов производства полуфабрикатов в сравнении с сопоставимым периодом прошлого года составило 33,1%, что связано с изменением потребительских предпочтений. Урбанизация и изменение рынка труда приводит к тому, что время становится очень ценным ресурсом. Люди стремятся сохранить баланс между работой и досугом и минимизировать время на приготовление еды. Так, в 2021 году по сравнению с 2020 годом производство пельменей, мантов, вареников выросло на 16,4%. Большой популярностью у потребителей пользуется продукция предприятий ООО «Цех полуфабрикатов» и ООО «Мясоперерабатывающий комбинат «Норильский».

В отчетном периоде отмечено незначительное увеличение объемов производства молочной продукции. Коэффициент роста выпуска продукции по отрасли составил 0,5. Так, в 2021 году по сравнению с 2020 годом наблюдается увеличение выпуска сметаны на 30,0%, творога на 11,4%, йогурта, простокваши и ряженки – на 5,3%. Вместе с тем, отмечено снижение объемов выпуска молочного напитка на 2,4%, кефира и бифидока – на 3,2%, мороженого – на 5,0%, сливок – на 15,8%. Основной причиной сокращения объемов выпуска молочной продукции является снижение спроса на продукцию местных товаропроизводителей в связи с насыщением товарного рынка продукцией, привезенной из других регионов.

Наращивание объемов производства комбинатом по переработке рыбы ООО «Рыбокомбинат «Таймыр» (40,2%) и рыбоперерабатывающим цехом ИП Алесич А.Н. (17,9%) привело к увеличению выпуска рыбопродуктов в целом на 25,6%. В то же время в отчетном периоде сократился выпуск рыбной продукции двумя рыбоперерабатывающими цехами, деятельность в которых осуществляют ИП Марьясова Е.Ю. (-30,0%) и ИП Яськов В.А. (-17,3%).

Производство кондитерских изделий в 2021 году по сравнению с 2020 годом выросло на 16,3% за счет значительного увеличения выпуска продукции хозяйствующими субъектами ООО «Норильский хлебозавод» (33,1%) и ИП Гумбатов Р.В.о. (24,6%). Вместе с тем рост конкуренции и дефицит специалистов-кондитеров стали причинами существенного снижения объемов производства продукции на предприятиях хозяйствующих субъектов: ООО «Аэролит» (-35,7%) и ИП Андреева И.В. (-29,4%).

Розлив пива в 2021 году в целом увеличился на 27,8% за счет наращивания объемов производства предприятием ООО «Питкофф» на 38,0%. По информации хозяйствующего субъекта внедрение новой технологии позволило им сократить длительность производственного цикла и увеличить объем розлива пива.

В 2021 году по сравнению с 2020 годом розлив безалкогольных напитков вырос на 10,9%. В отчетном периоде почти в два раза увеличился розлив на предприятии ООО «Северная вода». Питьевая вода данной компании пользуется большим спросом у покупателей.

В 2021 году объемы производства консервов мясных и мясоростительных предприятием ООО «Мясоперерабатывающий комбинат «Норильский» выросли на 18,8%.

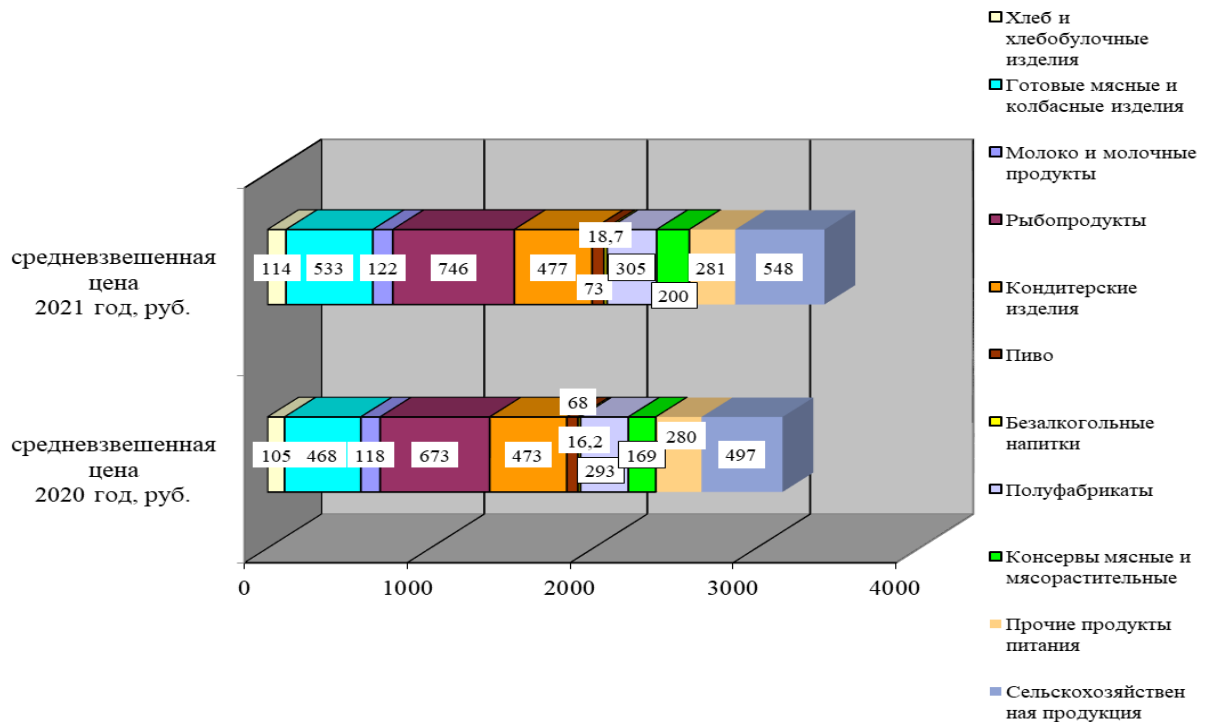
Объемы выпуска в товарной группе «прочие продукты питания» остались на уровне 2020 года.

В отчетном периоде объемы производства сельскохозяйственной продукции гидропонным методом снизились на 9,5%. Причина - уменьшение спроса на продукцию местного товаропроизводителя из-за насыщения рынка привозной сельскохозяйственной продукцией.

Объемы выпуска сельскохозяйственной продукции в МО город Норильск в натуральном и стоимостном выражении за 2021 год в сравнении с 2020 годом представлены в таблице:

Наименование продукции	Ед. изм.	Объемы выпуска сельскохозяйственной продукции		Отклонение 2021 к 2020, %	Средневзвешенная цена за ед. продукции		Отклонение 2021 к 2020, %
		2020 год	2021 год		2020 год	2021 год	
Сельскохозяйственная продукция всего	тонн	66	59,7	90,5			
	тыс. руб.	32 578	32 711	100,4	496,8	547,9	110,3
Огурцы	тонн	33	40,6	123,0			
	тыс. руб.	10 252	13 961	136,2	314,7	343,9	109,3
Томаты	тонн	0,44	-	-			
	тыс. руб.	242	-	-	550,0	-	-
Салат, зелень	тонн	33	19,1	57,9			
	тыс. руб.	22 326	18 749	84,0	676,5	981,6	145,1

Сравнительный анализ средневзвешенных цен за единицу продукции, выпускаемой за 2020-2021 гг.



В 2021 году рост средневзвешенной цены за единицу продукции наблюдается по всем группам товаров:

- кондитерские изделия (1,0%);
- молочный напиток и молочные продукты (3,7%);
- полуфабрикаты (4,1%);
- пиво ((7,9%);
- хлеб и хлебобулочные изделия (8,0%);
- рыбопродукты (10,9%);
- готовые мясные и колбасные изделия (13,8%);
- безалкогольные напитки (15,7%);
- консервы мясные и мясорастительные (18,0%)

Основная причина увеличения средневзвешенной цены за единицу продукции – рост стоимости сырья.

В 2021 году предприятиями пищевой и перерабатывающей промышленности были предложены потребителям новые виды продукции. Предприятие ООО «Цех полуфабрикатов» внедрило в производство грудку куриную в панировке, тефтели «Нежные», котлеты «Жарки» с олениной, котлеты «Пажарские».

Комбинат по переработке рыбы запустил в производство филе сига с/с, салат из морских водорослей с морепродуктами в соевом соусе «Терияки», кальмар сушеный с перцем и кунжутом, закуску из горбуши с творожным сыром, камбалу г/к, рулет «Столичный» г/к.

ООО «Мясоперерабатывающий комбинат «Норильский» предложил жителям города снек из оленины «Мясной батончик», бастурму из оленины, рьет из мяса дикого гуся с черносливом, рьет из мяса дикого оленя с кедровыми орешками, рьет «Валенсия».

Информация о муниципальных унитарных предприятиях и обществах с ограниченной ответственностью, единственным участником которых является Администрация города Норильска за 9 месяцев 2021 года

По состоянию на 01.01.2022 года на территории МО город Норильск деятельность осуществляли 6 муниципальных унитарных предприятий и 2 общества с ограниченной ответственностью, единственным участником которых является Администрация города Норильска:

1. **МУП «Специализированная служба по вопросам похоронного дела»:**
 - оказание ритуальных услуг населению МО город Норильск.Численность работников Предприятия 42,5 человека.

2. **МУП Торгово-производственное объединение «ТоргСервис»:**
 - техническое обслуживание инженерных сетей и коммуникаций зданий и сооружений;
 - выполнение работ по обслуживанию, монтажу и ремонту противопожарной сигнализации, охранной сигнализации и систем видеонаблюдения;
 - техническое и аварийное обслуживание, текущий ремонт автоматических систем управления вентиляцией;
 - очистка кровель от снега и наледи.Численность работников Предприятия 200 человек.

3. **МУП «Коммунальные объединенные системы»:**
 - очистка сточных хозяйственно-бытовых вод, их обеззараживание и отвод, в соответствии с требованиями нормативов и стандартов, санитарных правил и норм;
 - обеспечение холодным водоснабжением;
 - передача и распределение тепловой энергии;
 - транспортировка электроэнергии;
 - обеспечение эффективной эксплуатации технологического и энергетического оборудования, зданий и очистных сооружений, канализационных насосных станций и канализационных коллекторов с выпусками и трубопроводами канализации, в соответствии с полученными лимитами выбросов, сбросов загрязняющих веществ и лимитов для размещения отходов.Численность работников Предприятия 709 человек.

4. **МУП «Норильское производственное объединение пассажирского автотранспорта»:**
 - выполнение муниципальной Программы пассажирских перевозок на территории МО город Норильск;
 - организация и осуществление пассажирских перевозок автобусами по заказу предприятий, организаций и населения.Численность работников Предприятия 812 человек.

5. **МУП «Многофункциональный обслуживающий комплекс»:**

- организация торговых мест и сдача созданных торговых мест и площадей в аренду либо другое пользование субъектам предпринимательской деятельности и лицам, не являющимся субъектами предпринимательской деятельности, для организации торговли, общественного питания, пунктов связи, банковского, бытового, медицинского обслуживания пассажиров и иных разрешенных видов деятельности;

- рекламная деятельность;

- оказание услуг по проведению технического осмотра, включая оценку соответствия транспортных средств обязательным требованиям безопасности находящихся в эксплуатации транспортных средств, проводимую в форме технического диагностирования, в целях допуска транспортных средств к участию в дорожном движении;

- предоставление диспетчерских и операторских услуг;

- деятельность бань и душевых по предоставлению общегигиенических услуг;

- деятельность саун, соляриев.

Численность работников Предприятия 46 человек.

6. МУП «Расчетно-кассовый центр»:

- применение на территории МО город Норильск единой политики по расчету, сбору, учету платы за жилищно-коммунальные услуги;

- формирование единого информационного пространства на территории МО город Норильск субъектов рынка жилищно-коммунальных услуг;

- решение задач по сбору и распределению денежных средств, поступающих в счет оплаты за ЖКУ, на расчетные счета исполнителей и поставщиков ЖКУ;

- аренда и управление недвижимым имуществом, которое закреплено за Предприятием на праве хозяйственного ведения.

Численность работников Предприятия 120 человек.

На основании распоряжения Администрации города Норильска от 16.11.2018 № 6187 (с изменениями, внесенными распоряжениями Администрации города Норильска от 10.10.2019 № 5371, от 24.07.2020 № 3156) организационно - подготовительные мероприятия по приватизации МУП «РКЦ» путем преобразования в общество с ограниченной ответственностью продлены до 01.10.2020 года. Решением Норильского городского совета депутатов от 16.02.2021 № 26/5-591 внесены изменения в решение Городского Совета от 20.10.2020 № В/5 - 523 «Об утверждении Местной программы приватизации имущества муниципального образования город Норильск» приватизацию МУП «РКЦ». На сегодняшний день процедура реорганизации МУП «РКЦ» не завершена.

7. ООО «УК «Город»:

- управлением многоквартирными домами.

Численность работников общества 236 человек.

8. ООО «УК «ЖКС-Норильск»:

- управлением многоквартирными домами.

Численность работников общества 262 человек

В приложении 1 отражены показатели финансово-хозяйственной деятельности муниципальных унитарных предприятий МО город Норильск и обществ с ограниченной ответственностью, единственным участником которых является Администрация города Норильска за 9 месяцев 2021 года. Согласно распоряжения Администрации города Норильска от 20.12.2010 № 4875, распоряжения Администрации города Норильска от 04.02.2013 № 451 муниципальные унитарные предприятия и общества с ограниченной ответственностью, единственным участником которых является Администрация города Норильска в течение 95 дней по окончании года предоставляют в МКУ «УПРиУ» отчет финансово-хозяйственной деятельности.

В приложении 2 отражена информация о сумме налогов, уплаченных в 2021 году в местный бюджет, подготовленная на основании данных, предоставленных муниципальными унитарными предприятиями МО город Норильск и обществами с ограниченной ответственностью, единственным участником которых является Администрация города Норильска.

В приложении 3 отражена информация о среднесписочной численности, фонде заработной платы и среднемесячной заработной плате работников муниципальных унитарных предприятий и обществ с ограниченной ответственностью, единственным участником которых является Администрация города Норильска.

**Показатели финансово-хозяйственной деятельности муниципальных
унитарных предприятий МО город Норильск и обществ с ограниченной
ответственностью, единственным участником которых является
Администрация города Норильска
за 9 месяцев 2021 года**

тыс. руб.

№ п/п	Наименование предприятия	Численность работников предприятия, чел.	Доход по основным видам деятельности	Себестоимость	Прочие доходы и расходы	Текущий налог на прибыль, ЕНВД, УСНО	Отложенные налоговые активы и обязательства, пени	Чистая прибыль (убыток)
1	МУП «Специализированная служба по вопросам похоронного дела»	43	49 417	43 791	- 386	1 508	0	3 731
2	МУП «Торгово- производственное объединение «ТоргСервис»	200	270 925	259 544	- 110	1 939	- 403	8 666
3	МУП «Коммунальные объединенные системы»	709	1 615 085	1 673 978	- 46 098	9 448	0	-95 543
4	МУП «Норильское производственное объединение пассажирского автотранспорта»	812	540 601	1 224 951	706 466	0	13 840	35 956
5	МУП «Многофункциональ ный обслуживающий комплекс»	46	42 766	47 616	4 317	0	0	-533
6	МУП «Расчетно- кассовый центр»	120	101 715	92 626	-8 167	298	- 96	720
7	ООО «УК «ЖКС-Норильск»	262	569 292	582 054	- 6 259	3 627	0	- 15 394
8	ООО «УК «Город»	236	432 315	408 134	- 245	5 693	- 459	17 784
	Итого:	2 428	3 622 116	4 332 694	649 518	22 513	12 882	- 44 613

**Информация о налогах, уплаченных в местный бюджет муниципальными
унитарными предприятиями МО город Норильск и обществами с
ограниченной ответственностью, единственным участником которых
является Администрация города Норильска
за 2021 год**

тыс. руб.

№ п/п	Наименование предприятия	Единый налог на вмененный доход для отдельных видов деятельности	Налог на прибыль организаций *	Налог на доход физических лиц **	Налог при УСН ***	Сумма налогов, зачисленных в местный бюджет
1	МУП «Специализированная служба по вопросам похоронного дела»	13	0	498	868	1 379
2	МУП «Торгово-производственное объединение «ТоргСервис»	0	3 251	3 779	0	7 030
3	МУП «Канализационно-очистные сооружения»	0	1 435	11 842	0	13 277
4	МУП «Норильское производственное объединение пассажирского автотранспорта»	0	0	13 932	0	13 932
5	МУП «Многофункциональный обслуживающий комплекс»	0	0	578	274	578
6	МУП «Расчетно-кассовый центр»	0	0	1 653	0	1 653
7	ООО «УК «ЖКС-Норильск»	0	1 930	4 494	0	6 424
8	ООО «УК «Город»	0	6 400	3 375	0	9 775
	Итого:	13	13 016	40 150	1 142	53 179

Справочно:

* - Сумма налога на прибыль предприятий составляет 10% от суммы налога на прибыль, зачисляемого в бюджет Красноярского края (п.1 с. 3 Закона Красноярского края от 10.07.2007 №2-317 О межбюджетных отношениях в Красноярском крае измен. от 05.12.2019 №8-3408)

** - Сумма налога на доходы физических лиц составляет 15% от суммы налога на доходы физических лиц, зачисляемого в бюджет Красноярского края (п.2 с. 3 Закона Красноярского края от 10.07.2007 №2-317 О межбюджетных отношениях в Красноярском крае)

*** - Сумма налога, взимаемого в связи с применением упрощенной системы налогообложения, составляет 50% налоговых доходов консолидированного бюджета Красноярского края (п.2.1 с. 3 Закона Красноярского края от 10.07.2007 №2-317 О межбюджетных отношениях в Красноярском крае)

Информация о количестве субъектов (объектов), имеющих лицензии на розничную продажу алкогольной продукции

По состоянию на 01.01.2022 года на территории МО город Норильск 112 организаций имеют лицензии на розничную продажу алкогольной продукции, из них 89 лицензиатов осуществляют деятельность в районе Центральный, 15 – в районе Талнах, 6 – в районе Кайеркан и 2 – в посёлке Снежногорск.

Общее количество торговых объектов, в которых осуществляется продажа алкогольной продукции – 245, из них 169 объектов функционируют в районе Центральный, 52 – в районе Талнах, 22 – в районе Кайеркан, 2 – в посёлке Снежногорск.

Так как 19 лицензиатов имеют лицензии на объекты, функционирующие в разных районах МО город Норильск, данные по ним учтены в показателях по району Центральный.

За 2021 год в МО город Норильск на рынке алкоголя появилось 11 новых лицензиатов, а также 3 торговых объекта и 2 предприятия общественного питания.

Общее количество лицензий, переоформленных за 2021 год – 46, (увеличение/сокращение количества торговых объектов, осуществляющих розничную продажу алкогольной продукции, услуги общественного питания, переоформление на новый срок).

В течение 2021 года по запросам министерства сельского хозяйства и торговли Красноярского края в отношении 70 объектов торговли и общественного питания подготовлены сведения о их месторасположении относительно объектов и прилегающих к ним территорий, на которых запрещена розничная продажа алкогольной продукции.

Организация объектов сезонной торговли

Перечень мест размещения объектов сезонной торговли, находящихся на землях государственной и муниципальной собственности, определен схемой размещения нестационарных торговых объектов на территории МО город Норильск, утвержденной Постановлением Администрации города Норильска от 12.09.2018 № 353. Кроме того, в соответствии с Правилами благоустройства территории МО город Норильск (Решение Норильского городского Совета депутатов Красноярского края от 19.02.2019 № 11/5-247) сезонные объекты могут размещаться в границах земельных участков, находящихся в частной собственности, а также предоставляемых в пользование на ином законном основании. Период сезонной торговли установлен с 01 июня по 30 сентября.

В отчетный период на земельных участках, находящихся в долгосрочной аренде, на прилегающих территориях к объектам общественного питания размещено 2 летних кафе.

Всего в летний сезон 2021 года на земельных участках, находящихся в собственности организаций и в частной собственности, размещены:

- 43 объекта по продаже плодоовощной продукции;
- 2 объекта по продаже продовольственных товаров на вынос.

За отчетный период 2021 года на территории МО город Норильск функционировало 47 сезонных объектов, в том числе:

№ п/п	Наименование	2020 год	2021 года	Отклонение 2021/2020 (+/-)
1	Летние кафе, всего	1	2	+1
2	Сезонные объекты по реализации плодоовощной продукции	45	43	-2
3	Объекты по продаже продовольственных товаров	3	2	-1
	Итого:	49	47	-2

Сравнительный анализ количества сезонных объектов по районам МО город Норильск представлен в таблице:

№ п/п	Наименование	район Центральный		Откл. (+/-) 2021/ 2020	район Талнах		Откл. (+/-) 2021/ 2020	район Кайеркан		Откл. (+/-) 2021/ 2020
		2021	2020		2021	2020		2021	2020	
1	Летние кафе, всего	2	1	+1						
2	Сезонные объекты по реализации плодоовощной продукции	26	28	-2	15	14	+1	2	3	-1
3	Объекты по продаже продовольственных товаров	2	3	-1						



Сезонный объект по реализации плодоовощной продукции ул. Галнахская, 46А
ИП Керимова И.А.



Сезонный объект пр. Ленинский, 42А
ИП Чудинов А.Ф.

Выездная торговля на избирательных участках

19 сентября 2021 года в день выборов депутатов Государственной Думы Федерального Собрания Российской Федерации и депутатов Законодательного Собрания Красноярского края на территории МО город Норильск МКУ «УПРиУ» организовано 7 торговых мест по продаже продовольственных и непродовольственных товаров.

На 6 избирательных участках потребителям была предложена следующая продукция: кондитерские и выпечные изделия, бутерброды, безалкогольные напитки, чай, кофе, мед, варенье, кедровые орехи, травяные чаи. Из непродовольственных товаров: канцелярские изделия, печатная продукция.



ИП Макаров А.Б.



ООО «НТПО»

Содействие развитию малого и среднего предпринимательства

МКУ «УПРиУ» в сфере развития и поддержки малого и среднего предпринимательства обеспечивает реализацию полномочий Администрации города Норильска в части разработки и исполнения муниципальной программы «Развитие потребительского рынка, поддержка малого и среднего предпринимательства».

Основными задачами и функциями МКУ «УПРиУ» являются:

– участие в разработке проектов муниципальной программы, направленной на поддержку и развитие малого и среднего предпринимательства в соответствии с действующим законодательством Российской Федерации, Красноярского края, правовых актов по совершенствованию местного налогообложения для юридических лиц и индивидуальных предпринимателей, действующих на территории МО город Норильск, правовых актов органов местного самоуправления МО город Норильск по вопросам, входящим в компетенцию МКУ «УПРиУ»;

– участие в реализации мероприятий муниципальной программы развития потребительского рынка, поддержки малого и среднего предпринимательства на территории МО город Норильск;

– экспертиза предоставленных субъектами малого и среднего предпринимательства пакетов документов на получение финансовой поддержки в рамках муниципальной программы, направленной на развитие потребительского рынка, поддержку малого и среднего предпринимательства на территории МО город Норильск;

– оказание информационной и консультационной поддержки субъектам малого и среднего предпринимательства;

– подготовка необходимой документации для участия в конкурсе среди муниципальных образований Красноярского края на получение субсидий из средств краевого и (или) федерального бюджетов, предназначенных для софинансирования мероприятий муниципальных программ, направленных на поддержку субъектов малого и среднего предпринимательства.

В рамках муниципальной программы «Развитие потребительского рынка, поддержка малого и среднего предпринимательства», утвержденной постановлением Администрации г. Норильска Красноярского края от 30.11.2016 № 572 (далее – Программа), МКУ «УПРиУ» реализуются 5 основных мероприятий, взаимосвязанных между собой и обеспечивающих преемственность и дальнейшее развитие созданных механизмов поддержки малого предпринимательства. Каждое мероприятие решает задачи определенного направления поддержки малого и среднего предпринимательства, наиболее существенно влияющие на состояние и развитие среды предпринимательской деятельности:

1. Финансовая поддержка субъектов малого и среднего предпринимательства.
2. Информационная и консультационная поддержка субъектов малого и среднего предпринимательства, а также граждан по вопросам организации бизнеса.
3. Поддержка в области повышения квалификации работников субъектов малого и среднего предпринимательства.

4. Обеспечение эффективной работы действующей инфраструктуры поддержки субъектов малого и среднего предпринимательства.

5. Обеспечение эффективного управления отраслью потребительского рынка и услуг.

За отчетный период исполнение Программы составило 92,8 % от общего объема годового финансового обеспечения Программы. Показатели кассового исполнения Программы по отношению к плановым объемам годового финансирования с разбивкой по основным мероприятиям Программы представлены в таблице:

Основные мероприятия Программы		Плановые назначения по состоянию на 01.01.2021, тыс. руб.	Исполнено за 2021 год	
№	наименование		тыс. руб. ¹	%
1	2	3	4	5
1	Финансовая поддержка субъектов малого и среднего предпринимательства	4 764,00	4 355,7	91,4
2	Оказание информационной и консультационной поддержки субъектам малого и среднего предпринимательства, а также гражданам по вопросам организации бизнеса	35,00	35,00	100,0
3	Поддержка в области повышения квалификации работников субъектов малого и среднего предпринимательства	345,00	345,00	100,0
4	Обеспечение эффективной работы действующей инфраструктуры поддержки субъектов малого и среднего предпринимательства (Некоммерческой организации «Норильский городской Фонд поддержки предпринимательства»)	3 486,00	3 387,1	97,2
5	Обеспечение эффективного управления отраслью	49 327,20	45 688,2	92,6
ИТОГО:		57 957,20	53 811,00	92,8

¹ - фактическое исполнение за отчетный период по основным мероприятиям 1 - 4 отражает перечисление субсидии МКУ «УПРиУ» некоммерческой организации «Норильский городской Фонд поддержки предпринимательства», в соответствии с договором от 18.01.2021 № 1, на реализацию мероприятий Программы.

Показатели фактического исполнения Программы некоммерческой организацией «Норильский городской Фонд поддержки предпринимательства» (далее – Фонд) по отношению к плановым объемам годового финансирования с разбивкой по основным мероприятиям Программы представлены в таблице:

Основные мероприятия Программы		Плановые назначения по состоянию на 01.01.2021, тыс. руб.	Исполнено за 2021 года	
№	наименование		тыс. руб.	%
1	2	3	4	5
1	Финансовая поддержка субъектов малого и среднего предпринимательства	4 764,00	4 355,7	91,4
2	Оказание информационной и консультационной поддержки субъектам малого и среднего предпринимательства, а также гражданам по вопросам организации бизнеса	35,00	35,00	100,0
3	Поддержка в области повышения квалификации работников субъектов малого и среднего предпринимательства	345,00	345,00	100,0
4	Обеспечение эффективной работы действующей инфраструктуры поддержки субъектов малого и среднего предпринимательства (Некоммерческой организации «Норильский городской Фонд поддержки предпринимательства»)	3 486,00	3 387,1	97,2
ИТОГО:		8 630,00	8 122,5	94,1

Основное мероприятие 1 предусматривает оказание финансовой поддержки субъектам малого и среднего предпринимательства.

Условия, порядок и сроки оказания финансовой поддержки субъектам малого и среднего предпринимательства регламентируются Порядком, утвержденным постановлением Администрации г. Норильска Красноярского края от 29.07.2021 № 390 «Об утверждении Порядка предоставления финансовой поддержки субъектам малого и среднего предпринимательства» (до 29.07.2021 действовал Порядок, утвержденный постановлением Администрации г. Норильска Красноярского края от 17.01.2014 № 14).

Основное мероприятие 2 представлено следующими мероприятиями:

1. Разработка и распространение информационной электронной газеты «Деловой Норильск», а также иных информационно-справочных, методических и презентационных материалов, посвященных вопросам предпринимательской деятельности:

– за отчетный период было подготовлено 12 выпусков электронной версии информационной газеты «Деловой Норильск»;

– в IV квартале 2021 года издано информационно-справочных, методических и презентационных материалов, посвященных вопросам предпринимательской деятельности для граждан и субъектов малого и среднего предпринимательства.

2. *Оказание информационной и консультационной поддержки гражданам, субъектам предпринимательской деятельности по вопросам, связанным с развитием предпринимательского сектора в сфере потребительского рынка.*

В рамках информационной поддержки МКУ «УПРиУ» продолжило работу по сопровождению официального сайта в сети Интернет, размещенного по адресу www.upriu.ru. Общее число пользователей Интернета, посетивших сайт МКУ «УПРиУ» составило 115 047 человек.

Консультационная поддержка оказана 150 гражданам и субъектам предпринимательства, обратившимся за консультацией в МКУ «УПРиУ».

Основное мероприятие 3 включает в себя мероприятия, направленные на повышение квалификации граждан и субъектов малого и среднего предпринимательства на курсах по вопросам организации предпринимательской деятельности.

В 2021 году для 128 предпринимателей и граждан МО город Норильск МКУ «УПРиУ» организованы следующие обучающие семинары и встречи:

- организована рабочая встреча депутата Законодательного Собрания Красноярского края – члена Комитета Совета Федерации по бюджету и финансовым рынкам с предпринимательским сообществом МО город Норильск. На встрече присутствовало 15 человек;

- организована рабочая встреча Главы города Норильска с предпринимателями МО город Норильск в формате «Диалоги с властью». На встрече присутствовало 40 человек;

- в дистанционном формате организованы бизнес-тренинги для граждан и хозяйствующих субъектов МО город Норильск:

- 11-12 января 2021 на тему: «Механика продаж на разных рынках»;

- 15-16 февраля 2021 на тему: «Эффективные каналы продвижения: внутренняя реклама и программы потребительской лояльности»;

- 22-24 сентября 2021 на тему: «Анализ и принятие сильных управленческих решений»;

- 16-17 ноября 2021 на тему: «Бизнес-процессы от А до Я»;

- 13-14 декабря 2021 на тему «Эффективные переговоры: договориться можно обо всем». На сессии обучалось 73 человека.

Сокращение количества семинаров (встреч) для предпринимателей, а также количества участников указанных мероприятий вызвано распространением новой коронавирусной инфекции (COVID-19) в стране и введением, в связи с этим, Указом Губернатора Красноярского края от 27.03.2020 № 71-уг временного запрета на проведение на территории Красноярского края публичных, просветительских мероприятий с очным присутствием граждан в целях предупреждения распространения новой коронавирусной инфекции.

Основное мероприятие 4 включает затраты на осуществление деятельности Фонда в том числе:

- оплата труда и начисления на выплаты по оплате труда сотрудникам Фонда;

- прочие выплаты сотрудникам;

- оплата услуг;
- оплата расходов по общегородским мероприятиям;
- приобретение основных средств и материальных запасов.

Исполнение по данному мероприятию за отчетный период составило 3 387,1 тыс. руб. или 97,2 % от запланированного объема финансирования.

Основное мероприятие 5 включает затраты на осуществление деятельности МКУ «УПРиУ», в том числе:

- на обеспечение выполнения функций органами местного самоуправления в части решения вопросов местного значения;
- на совершенствование материально–технической базы (приобретение основных средств и расходных материалов).

Исполнение мероприятия за отчетный период составило 45 688,2 тыс. руб. или 92,6% от запланированного объема финансирования.

За отчетный период реализован следующий комплекс мероприятий, направленных на обеспечение эффективного исполнения муниципальной программы:

1. 1. Изданы нормативные правовые акты:

- постановление Администрации г. Норильска Красноярского края от, 26.05.2020 №249, от 12.07.2021 №342, от 30.09.2021 №467, 07.12.2021 №579 «О внесении изменений в постановление Администрации города Норильска от 30.11.2016 №572 «Об утверждении муниципальной программы «Развитие потребительского рынка, поддержка малого и среднего предпринимательства»;

- постановление Администрации г. Норильска Красноярского края 27.10.2021 №509 «О внесении изменений в постановление Администрации города Норильска от 29.07.2021 №390 «Об утверждении Порядка предоставления финансовой поддержки субъектам малого и среднего предпринимательства»;

- постановление Администрации г. Норильска Красноярского края от 27.08.2021 №424 «О внесении изменений в Постановление Администрации города Норильска от 10.03.2011 №102 «О создании Координационного совета по содействию развитию малого и среднего предпринимательства, конкуренции на территории муниципального образования город Норильск»;

- постановление Администрации города Норильска Красноярского края от 21.04.2021 №152, от 11.10.2021 №485 «О внесении изменений в Постановление Администрации города Норильска от 31.12.2013 №591 «Об утверждении Положения о порядке взаимодействия Некоммерческой организации «Норильский городской Фонд поддержки предпринимательства» с субъектами малого и среднего предпринимательства»;

- постановление Администрации города Норильска Красноярского края от 04.06.2021 №254 «Об утверждении Порядка предоставления субсидии некоммерческой организации «Норильский городской Фонд поддержки предпринимательства»;

- распоряжения Администрации г. Норильска Красноярского края от 15.02.2021 №636, от 24.09.2021 №4664 «О внесении изменений в распоряжение Администрации города Норильска от 08.04.2009 №1073 «О создании комиссии по вопросам предоставления финансовой поддержки субъектам малого и среднего

предпринимательства муниципального образования город Норильск» (вместе с «Положением о комиссии по вопросам предоставления финансовой поддержки субъектам малого и среднего предпринимательства муниципального образования город Норильск»).

2. Продолжено информационное сотрудничество с организациями, входящими в инфраструктуру поддержки субъектов предпринимательства: АНО «Агентство развития Норильска», Фонд, информационно-правовой центр на базе Центральной публичной библиотеки МО город Норильск, Краевое государственное казенное учреждение «Центр занятости населения города Норильска».

3. По итогам конкурсного отбора муниципальных программ развития субъектов малого и среднего предпринимательства, утвержденного постановлением Правительства Красноярского края от 30.09.2013 № 505-п, между агентством развития малого и среднего предпринимательства Красноярского края и муниципальным образованием город Норильск заключено соглашение от 01.07.2021 № 1-14/2021 о предоставлении субсидии бюджету муниципального образования город Норильск из краевого бюджета на реализацию муниципальной программы развития субъектов малого и среднего предпринимательства в размере 2 700,00 тыс. руб.

В связи с продолжением действия ограничительных мер, утвержденных указом Губернатора Красноярского края от 27.03.2020 № 71-уг «О дополнительных мерах, направленных на предупреждение распространения коронавирусной инфекции, вызванной 2019-nCoV, на территории Красноярского края», на территории МО город Норильск в отчетном периоде по-прежнему деятельность некоторых организаций малого бизнеса приостановлена.

В условиях распространения новой коронавирусной инфекции (COVID-19) основными направлениями деятельности МКУ «УПРиУ» являются:

- оказание консультационных и информационных услуг по мерам поддержки субъектов малого и среднего предпринимательства в условиях распространения новой коронавирусной инфекции (COVID-19);

- мониторинг, включающий сбор, учет, обработку и анализ информации о количестве субъектов МСП, осуществляющих деятельность в отраслях в наибольшей степени пострадавших в условиях ухудшения ситуации в результате распространения новой коронавирусной инфекции, перечень которых утвержден постановлением Правительства РФ от 03.04.2020 № 434 и предоставление данной информации всем заинтересованным организациям;

- взаимодействие со структурными подразделениями Администрации города Норильска, градообразующим предприятием ПАО «ГМК Норильский Никель», автономной некоммерческой организацией «Агентство развития Норильска» по вопросам организации дополнительных мер поддержки субъектов малого и среднего предпринимательства в условиях распространения новой коронавирусной инфекции (COVID-19).

Деятельность в сфере защиты прав потребителей

МКУ «УПРиУ» оказывает содействие при осуществлении Администрацией города Норильска мероприятий по защите прав потребителей, предусмотренных Законом Российской Федерации от 07.02.1992 года № 2300-1 «О защите прав потребителей», в соответствии с Программными мероприятиями по обеспечению защиты прав потребителей на территории муниципального образования город Норильск на 2020 – 2022 годы, утверждёнными Постановлением Администрации города Норильска от 20.03.2020 № 116.

Специалисты МКУ «УПРиУ» рассматривают жалобы потребителей, консультируют по вопросам защиты их нарушенных прав, а также оказывают практическую помощь по составлению досудебных претензий и проектов исковых заявлений.

За 2021 год в МКУ «УПРиУ» поступило 217 обращения. Из них 205 – обращения от потребителей, 12 – от субъектов предпринимательства.

Информация о количестве обращений по вопросам защиты прав потребителей в МО город Норильск представлена в таблице:

Наименование показателя	МО г. Норильск
Общее количество обращений, в том числе:	217
- устных обращений, поступивших по телефону;	155
- устных обращений, поступивших в дни приема;	5
- письменных обращений	57

В 2021 году большинство граждан обратилось за консультациями по вопросам защиты прав потребителей в устной форме по телефону (71,4%) и в письменных обращениях (26,3%), тем самым снизив процент обращений на личном приёме до 2,3%.

Информация о количестве поступивших обращений в отчетный период 2021 года (в сравнении с аналогичным периодом 2020 года) представлена в таблице:

Наименование показателя	2020 год	2021 год	Отклонение (+/-)
Общее количество обращений, в том числе:	204	217	+ 13
- устных обращений, поступивших по телефону;	161	155	- 6
- устных обращений, поступивших в дни приема;	26	5	- 21
- письменных обращений	17	57	+ 40

По сравнению с аналогичным периодом 2020 года на территории МО город Норильск наблюдается увеличение количества обращений по вопросам защиты прав потребителей в письменной форме и снижение личных обращений. Данное сокращение объясняется в том числе сложной санитарно-эпидемиологической обстановкой в стране, вызванной распространением новой коронавирусной инфекции. В соответствии с Указом Губернатора Красноярского

края от 31.03.2020 № 73-уг «Об ограничении посещения общественных мест гражданами (самоизоляция) на территории Красноярского края» личный прием граждан временно приостановлен.

В результате планомерной работы по просвещению населения в области защиты прав потребителей через средства массовой информации и посредством индивидуальных консультаций на территории МО город Норильск отмечается повышение потребительской грамотности и активности граждан в самостоятельном отстаивании своих прав. Однако помощь потребителям в отстаивании своих законных прав со стороны специалистов МКУ «УПРиУ» по-прежнему остается востребованной.

В структуре обращений в отчетный период неизменно лидирующую позицию занимает розничная купля-продажа товаров (144 обращения).

Основными мотивами обращений граждан по данному направлению являются:

- отказ в удовлетворении законных требований потребителей при обнаружении дефектов и недостатков в товаре, нарушение права потребителя на выбор требования;
- желание потребителей обменять или вернуть качественный товар;
- несоответствие цены товара в договоре купли-продажи (либо на ценнике) стоимости товара в момент передачи его потребителю (при оплате на кассе);
- нарушение прав потребителей по возмещению убытков при продаже товаров ненадлежащего качества;
- предоставление неполной (недостоверной) информации о товаре и его стоимости.

Далее следуют обращения на качество оказываемых потребителям услуг (73 обращения).

Обратившимся гражданам специалистами МКУ «УПРиУ» оказана практическая помощь в оформлении жалоб (заявлений) и претензий. Потребителям, не урегулировавшим отношения с субъектами хозяйственной деятельности в добровольном порядке, оказана помощь в реализации права на обращение за судебной защитой. В этом случае, гражданам разъяснено их право на обращение в суд, оказана консультация по составлению искового заявления, разъяснён порядок предъявления иска и правила поведения в судебном заседании, а также льготы по уплате госпошлины и право выбора потребителем места предъявления иска (по месту жительства или пребывания истца, заключения или исполнения договора, нахождения ответчика).

Структура рассмотренных обращений за отчетный период представлена в таблице:

Мероприятия по защите прав потребителей	Количество
Общее число обращений, в том числе:	217
консультаций	142
составлено претензий	17
подготовлено проектов исковых заявлений для обращения в суд	1
дано ответов на письменные обращения	57

Информация о размере материальной компенсации, полученной гражданами по результатам рассмотрения обращений по вопросам защиты прав потребителей представлена в таблице:

Результат рассмотрения обращений	Ед. изм.	МО г. Норильск
Размер материальной компенсации, полученной потребителями всего, из них:	руб.	382 793
- возмещенных в добровольном порядке	руб.	336 093
- по решению суда	руб.	280 344
<i>в том числе: штраф в пользу потребителей</i>	руб.	93 448
- количество разрешенных исков	шт.	1

Ежегодно, в рамках празднования Всемирного дня защиты прав потребителей, который отмечается 15 марта, с целью привлечения внимания населения МО город Норильск к формированию правовых знаний законодательства о защите прав потребителей и практических навыков потребительского поведения, сотрудниками МКУ «УПРиУ» проводится общее информирование и консультирование граждан.

Одним из важнейших направлений защиты прав потребителей является работа по информированию и просвещению населения о потребительских правах, практическом применении законодательства о защите прав потребителей, грамотном поведении при разрешении споров, возникающих при приобретении товаров и услуг.

В отчетный период работа по просвещению населения проводилась по нескольким направлениям:

- индивидуальное консультирование граждан, непосредственно обратившихся по вопросам защиты прав потребителей по телефону;
- информирование субъектов предпринимательской деятельности о правах потребителей.
- организация массового просвещения населения МО город Норильск с привлечением средств массовой информации и посредством размещения информации на сайте Администрации города Норильска.

За 2021 год в средствах массовой информации было размещено 6 информационных материалов по вопросам ведения предпринимательской деятельности в отраслях потребительского рынка (18 публикаций), а именно:

№ п/п	СМИ	Ед. изм.	Кол-во публикаций
1	Интернет сайт «Заполярная правда»	шт.	6
2	Интернет сайт УПРиУ	шт.	6
3	Интернет сайт Администрации города Норильска	шт.	6

Практика показывает, что деятельность органов местного самоуправления по защите прав потребителей повышает активность населения в этой сфере.

Деятельность по осуществлению мониторинга потребительского рынка

Одним из направлений деятельности МКУ «УПРиУ» является мониторинг состояния потребительского рынка.

Специалистами МКУ «УПРиУ» на постоянной основе проводится мониторинг объектов торговли, общественного питания, бытовых услуг, предприятий пищевой промышленности, расположенных на территории МО город Норильск на предмет выявления вновь открывшихся, изменивших свою специализацию, прекративших деятельность.

В соответствии с полученной в ходе мониторинга информацией об объектах потребительского рынка, предприятиях пищевой и перерабатывающей промышленности вносятся изменения в соответствующую электронную базу данных, а также в карты размещения объектов торговли, общественного питания и бытовых услуг на территории МО город Норильск.

Результаты мониторинга объектов потребительского рынка на территории МО город Норильск за 2021 год и аналогичный период 2020 года представлены в таблице:

№ п/п		за 2020 год	за 2021 год
	Мониторинг объектов потребительского рынка всего, из них:	4 544	3 639
1	Мониторинг вновь открываемых объектов торговли, общественного питания, бытовых услуг	23	21
2	Мониторинг нестационарных объектов торговли на предмет продажи пива в нарушение статьи 16 Федерального закона от 22.11.1995 № 171-ФЗ	79	83
3	Мониторинг объектов торговли на предмет продажи алкогольной продукции без соответствующей лицензии	2	2
4	Мониторинг объектов временной торговли в дни проведения городских праздничных мероприятий	3	6
5	Мониторинг объектов оптовой и розничной торговли, объектов бытовых услуг и общественного питания для обновления информационно-статистической базы данных	293	233
6	Мониторинг летних кафе, объектов сезонной мелкорозничной торговли, организованных в соответствии с постановлением Администрации города Норильска от 22.04.2009 № 209 и решением Норильского городского Совета депутатов Красноярского края от 19.02.2019 № 11/5-247	49	49
7	Мониторинг объектов потребительского рынка на предмет доступности для инвалидов	268	271
8	Мониторинг объектов торговли по вопросам ценообразования	530	339
9	Прочие выездные мероприятия	*3 564	*2 635

*Выездные мероприятия в целях предупреждения распространения коронавирусной инфекции

Информация о принятых ОМВД России по городу Норильску мерах по сообщениям специалистов и письмам МКУ «УПРиУ» за отчетный период представлена в таблице:

Принятые меры	за 2021 год
Всего составлено протоколов об административных правонарушениях сотрудниками ОМВД России по городу Норильску по сообщениям специалистов и письмам МКУ «УПРиУ» за нарушение требований при реализации алкогольной продукции в объектах торговли по ст.14.16 КоАП РФ	27
Сумма штрафных санкций (тыс. руб.) наложенных ОМВД России по городу Норильску по ст.14.16 КоАП РФ	787,1

По результатам мониторинга в рамках взаимодействия с органами исполнительной власти Красноярского края специалистами МКУ «УПРиУ» за отчетный период направлена информация:

• **в Министерство сельского хозяйства и торговли Красноярского края о состоянии потребительского рынка на территории МО город Норильск:**

- об издании муниципальных правовых актов, регулирующих отношения в области торговой деятельности, о состоянии торговли и тенденциях ее развития;
- о количестве объектов ярмарочной торговли и нестационарной торговли;
- о размещении и эксплуатации нестационарных торговых объектов;
- об обеспеченности населения МО город Норильск площадью торговых объектов;
- об объектах розничной торговли алкогольной продукцией в границах придорожной полосы и объектах придорожного сервиса, имеющих предприятия общественного питания (придорожные кафе);
- о показателях обеспеченности, установленных для муниципального образования город Норильск Законом Красноярского края от 26.01.2017 № 3-396 «О нормативах минимальной обеспеченности населения площадью торговых объектов для Красноярского края и муниципальных образований края».

• **в Территориальный орган Федеральной службы статистики по Красноярскому краю:**

- об индивидуальных предпринимателях, осуществляющих торговую деятельность на территории МО город Норильск;
- о хозяйствующих субъектах, предоставляющих услуги коллективных средств размещения на территории МО город Норильск.

Специалистами МКУ «УПРиУ» подготовлена информация по формам федерального статистического наблюдения:

№ 1-МО «Сведения об объектах инфраструктуры муниципального образования город Норильск»;

№ 1-МУ «Сведения о предоставлении муниципальных услуг»;

№ 3- ярмарка «Сведения о числе торговых мест на ярмарках».

За отчетный период специалистами МКУ «УПРиУ» было направлено 37 писем в адрес 434 субъектов предпринимательской деятельности, в том числе:

- о присоединении к соглашению в целях принятия мер по снижению и поддержанию цен на сахар-песок и подсолнечное масло;
- о проведении мероприятий ФНС России по выявлению налогоплательщиков сферы услуг общественного питания, которые нарушают требования законодательства о применении контрольно-кассовой техники;
- об обязательной электронной ветеринарной сертификации;
- о награждении ко Дню работника торговой отрасли;
- о необходимости собственникам (правообладателям) нежилых зданий, строений, сооружений (помещений в них) в принятии срочных мер по очистке крыш от снега, наростов льда, снежных свесов;
- о направлении электронной копии информационного плаката, содержащего сведения о возможных способах записи для прохождения вакцинации;
- об ужесточении административной ответственности за отдельные нарушения требований пожарной безопасности;
- о приглашении на рабочую встречу с представителями министерства сельского хозяйства и торговли Красноярского края для решения вопросов, связанных с соблюдением правообладателями торговых объектов требований к антитеррористической защищенности;
- об Общероссийской минуте молчания;
- о массовой вакцинации населения против коронавирусной инфекции;
- о введении обязательного использования средств индивидуальной защиты органов дыхания при нахождении в общественном транспорте и такси, на остановочных пунктах, при посещении организаций, деятельность которых не приостановлена в соответствии с Указом Губернатора Красноярского края от 27.03.2020 № 71-уг;
- о создании Консультационного совета по цифровой трансформации торговли;
- о возможности выдачи дезинфицирующих средств для обработки поверхностей и рук субъектам предпринимательской деятельности;
- о внесении изменений в Указ Президента Российской Федерации от 02.09.1992 № 1157 «О дополнительных мерах государственной поддержки инвалидов» Указом Президента Российской Федерации от 26.07.2021 № 437;
- о внесении изменений в указ Губернатора Красноярского края от 27.03.2020 № 71-уг «О дополнительных мерах, направленных на предупреждение распространения коронавирусной инфекции, вызванной 2019-nCoV, на территории Красноярского края» от 11.08.2021 № 241-уг;
- о разъяснениях территориального отдела министерства здравоохранения Красноярского края о выдаче медицинских справок;
- о внесении изменений в указ Губернатора Красноярского края от 27.03.2020 № 71-УГ «О дополнительных мерах, направленных на предупреждение распространения коронавирусной инфекции, вызванной 2019-nCoV, на территории Красноярского края» в части работы объектов потребительского рынка, в которых осуществляется деятельность в области отдыха и развлечений;
- об организации сезонной иммунизации против гриппа;
- об участии в форуме «Российская креативная неделя – Сибирь»;

- об обеспечении беспрепятственного доступа инвалидам к объектам торговли, общественного питания и бытовых услуг;
- о трансляции в объектах торговли аудиороликов о необходимости соблюдения масочного режима;
- о внесении изменений в указ Губернатора Красноярского края от 27.03.2020 № 71-уг «О дополнительных мерах, направленных на предупреждение распространения коронавирусной инфекции, вызванной 2019-nCoV, на территории Красноярского края» от 19.10.2021 № 333-уг;
- о проведении переписи населения;
- об обязательной маркировке молочной продукции;
- о внесении изменений в указ Губернатора Красноярского края от 27.03.2020 № 71-уг «О дополнительных мерах, направленных на предупреждение распространения коронавирусной инфекции, вызванной 2019-nCoV, на территории Красноярского края», вступивших в силу с 26.10.2021 в части посещения гражданами зданий торгово-развлекательных центров в период с 30 октября по 7 ноября 2021 года;
- о проведении вакцинации от гриппа и новой коронавирусной инфекции COVID-19;
- о проведении переписи населения;
- об участии в вебинаре, посвященном вопросам подготовки организаций розничной торговли к выбытию маркированной молочной продукции сроком годности 40 дней и менее;
- о внесении изменений в указ Губернатора Красноярского края от 27.03.2020 № 71-уг «О дополнительных мерах, направленных на предупреждение распространения коронавирусной инфекции, вызванной 2019-nCoV, на территории Красноярского края» от 10.11.2021 № 341-уг; о внесении изменений в указ Губернатора Красноярского края от 31.03.2020 № 73-уг "Об ограничении посещения общественных мест гражданами (самоизоляции) на территории Красноярского края" от 10.11.2021 № 340-уг;
- об участии в онлайн конференции «Трансформация ТЦ. После локдауна»;
- о проведении дня открытых дверей для предпринимателей специалистами территориального отдела Управления Роспотребнадзора;
- о запрете оборота немаркированной минеральной воды;
- о направлении постановления главного государственного санитарного врача по Красноярскому краю от 23.07.2021 № 43 «О проведении профилактических прививок отдельным группам граждан по эпидемическим показаниям»;
- о направлении постановления Правительства Красноярского края от 05.04.2020 № 19-п «Об утверждении превентивных мер, направленных на предупреждение распространения коронавирусной инфекции, вызванной 2019-nCoV»;
- об углубленной диспансеризации.

В течение отчетного периода в МКУ «УПРиУ» для подготовки и направления ответов поступило 70 письменных обращений граждан, по вопросам: ценообразования, работы объектов потребительского рынка, о мерах поддержки субъектов предпринимательской деятельности в условиях распространения коронавирусной инфекции, о соблюдении превентивных мер в объектах

потребительского рынка, о нарушении правил торговли, неудовлетворительной культуре обслуживания покупателей в объектах потребительского рынка, о задержках доставки посылок курьерскими службами.

Все обращения отработаны специалистами МКУ «УПРиУ» в соответствии с требованиями Федерального закона от 02.05.2006 № 59-ФЗ «О порядке рассмотрения обращений граждан Российской Федерации».

В целях предупреждения распространения коронавирусной инфекции, вызванной 2019-nCoV, в рамках межведомственного взаимодействия на регулярной основе (вторник, четверг, пятница, суббота, воскресенье) специалистами МКУ «УПРиУ» проведены совместные рейдовые мероприятия на объектах потребительского рынка с участием специалистов Роспотребнадзора, сотрудников ОМВД России по г. Норильску и Росгвардии. В 2021 году проведено 209 рейдов в 1989 объектах потребительского рынка.

В ходе рейдов с директорами и администраторами объектов торговли проведена разъяснительная работа по вопросу контроля за исполнением обязанности, предусмотренной пунктом 2.9 Указа Губернатора Красноярского края от 27.03.2020 № 71-уг, по недопущению на территорию торговых объектов, граждан, нарушающих масочный режим, а также по вопросу усиления контроля со стороны администрации объектов потребительского рынка за выполнением превентивных мер и соблюдением сотрудниками торговых объектов масочного режима.

По результатам рейдовых мероприятий информация о необходимости соблюдения установленных нормативными правовыми актами Красноярского края требований и ограничений направлена в адрес хозяйствующих субъектов, в объектах которых выявлено несоблюдение превентивных мер и ограничительных мероприятий. В 2021 году специалистами МКУ «УПРиУ» направлено 327 писем.

В ходе регулярно проводимых рейдовых мероприятий и мониторингов объектов потребительского рынка специалистами МКУ «УПРиУ» администраторам объектов выданы информационные плакаты о соблюдении масочного режима, а также о вакцинации для последующего их размещения в объектах торговли и услуг. Всего с начала введения ограничительных мероприятий по настоящее время в объекты потребительского рынка было передано более 1700 плакатов.

Информация о вносимых в нормативные правовые акты Красноярского края изменениях, устанавливающих ограничения и предписания, своевременно доводится до субъектов предпринимательства, осуществляющих деятельность в сфере потребительского рынка на территории МО город Норильск.

На основании информации, предоставленной территориальным отделом в городе Норильске Министерства здравоохранения Красноярского края, специалистами МКУ «УПРиУ» была подготовлена и регулярно направляется в адрес субъектов предпринимательства памятка по вакцинации, которая также размещена на сайте МКУ «УПРиУ».

18.06.2021 директором МКУ «УПРиУ» проведена рабочая встреча с руководителями 8 торговых сетей в целях исполнения требований Указа Губернатора Красноярского края от 27.03.2020 № 71-уг (в ред. от 18.06.2021 № 190-уг);

19.10.2021 и.о. директора МКУ «УПРиУ» проведена рабочая встреча с руководителями торговых сетей и крупных объектов торговли в целях исполнения требований Указа Губернатора Красноярского края от 27.03.2020 № 71-уг и Указа Губернатора Красноярского края 31.03.2020 № 73-уг;

*Деятельность по проведению обучающих семинаров
для предпринимателей и граждан*

В целях повышения уровня знаний, информированности в области законодательства в сфере торговли, предоставлении услуг, ведения предпринимательской деятельности МКУ «УПРиУ» проводятся обучающие семинары для руководителей предприятий, предпринимателей, работников различных сфер деятельности и граждан, на которых освещаются наиболее актуальные вопросы, в большей степени интересующие предпринимателей МО г. Норильск.

За 2021 год для 128 предпринимателей и граждан МО город Норильск МКУ «УПРиУ» организованы следующие обучающие семинары и встречи:

1. Организована рабочая встреча депутата Законодательного Собрания Красноярского края – члена Комитета Совета Федерации по бюджету и финансовым рынкам с предпринимательским сообществом МО город Норильск. На встрече присутствовало 15 человек.

2. Организована рабочая встреча Главы города Норильска с предпринимателями МО город Норильск в формате «Диалоги с властью». На встрече присутствовало 40 человек.

- В рамках реализации мероприятий муниципальной программы «Развитие потребительского рынка, поддержка малого и среднего предпринимательства» в дистанционном формате организованы бизнес-тренинги для граждан и хозяйствующих субъектов муниципального образования город Норильск:

- 11-12 января 2021 на тему: «Механика продаж на разных рынках»;
- 15-16 февраля 2021 на тему: «Эффективные каналы продвижения: внутренняя реклама и программы потребительской лояльности»;
- 22-24 сентября 2021 на тему: «Анализ и принятие сильных управленческих решений»;
- 16-17 ноября 2021 на тему: «Бизнес-процессы от А до Я»;
- 13-14 декабря 2021 на тему «Эффективные переговоры: договориться можно обо всем». На сессии обучалось 73 человек.

Сокращение количества семинаров (встреч) для предпринимателей, а также количества участников указанных мероприятий вызвано распространением новой коронавирусной инфекции (COVID-19) в стране и введением, в связи с этим, Указом Губернатора Красноярского края от 27.03.2020 № 71-уг временного запрета на проведение на территории Красноярского края публичных, просветительских мероприятий с очным присутствием граждан в целях предупреждения распространения новой коронавирусной инфекции.

Деятельность по сопровождению сайта www.upriu.ru

В период 2021 года была продолжена работа по информационному сопровождению официального сайта МКУ «УПРИУ» в сети Интернет (www.upriu.ru) (далее – сайт МКУ «УПРИУ»).

Сайт МКУ «УПРИУ» представляет собой информационный ресурс с большим количеством рубрик, содержащих различную полезную и актуальную информацию сферы торговли, оказания услуг, выполнения работ и ведения предпринимательской деятельности.

Востребованность сайта МКУ «УПРИУ» подтверждается стабильным увеличением числа пользователей, посетивших ресурс.

Общее число пользователей Интернета, посетивших сайт МКУ «УПРИУ», за период работы сайта (с 2005 по 31.12.2021 года включительно) – 115 047 человека.

В отчетном периоде с периодичностью 1 раз в 2-3 дня обновлялись следующие разделы:

1. Новости и объявления – в разделе публикуется информация о работе МКУ «УПРИУ», объявления о проводимых городских мероприятиях, приглашения к участию в выставках, конкурсах, иная информация по специфике работы МКУ «УПРИУ».

2. Малый и средний бизнес – в разделе определены понятия субъектов малого и среднего предпринимательства, какими нормативными документами регулируется деятельность, виды и формы поддержки малого и среднего предпринимательства на федеральном, региональном и местном уровнях, пошаговая инструкция по регистрации индивидуальных предпринимателей и юридических лиц, информация об организациях, образующих инфраструктуру поддержки субъектов малого и среднего предпринимательства МО город Норильск.

3. Конкурсы, выставки, ярмарки – информация о проводимых мероприятиях, сопутствующая информация – условия участия, формы договоров, заявок, и прочее.

4. Защита прав потребителей – информация отдела мониторинга потребительского рынка и защиты прав потребителей, правовая основа отношений потребителя и продавца или предприятия, оказывающего услуги, советы, рекомендации, а также раздел содержит рубрики: «Ваш вопрос – наш ответ», «СпросУПРИУВопрос».

5. Нормативные акты, регламентирующие работу предприятий; правила реализации алкогольной продукции на территории Российской Федерации; правила работы предприятий торговли общественного питания и оказания услуг с указанием нормативно-правовой базы; нормативно-правовая база в сфере потребительского рынка и услуг.

6. Сотрудничество – предложения к сотрудничеству местных и иногородних предприятий–товаропроизводителей; адреса и контактные телефоны крупных товаропроизводителей края с разбивкой по видам выпускаемой продукции; дислокация крупных торговых предприятий, осуществляющих розничную торговлю на территории МО город Норильск.

7. Отчёт о деятельности – отчёты о деятельности МКУ «УПРИУ» за полгода, 9 месяцев и год.

8. Газета «Деловой Норильск» – содержит все номера издания электронной версии газеты; купон на бесплатную подписку.

9. Информация о деятельности муниципальных унитарных предприятий – содержит перечень муниципальных унитарных предприятий МО город Норильск с указанием основных видов деятельности.

10. Доступность среды для инвалидов – содержит нормативно-правовые акты, план мероприятий по повышению значений показателей доступности для инвалидов объектов и услуг на территории МО город Норильск, письма хозяйствующим субъектам о необходимости принятия соответствующих мер в данном направлении.

11. Государственная поддержка сельскохозяйственных товаропроизводителей – содержит нормативно-правовые акты, информацию о мерах поддержки сельскохозяйственных товаропроизводителей.

Кроме того, в условиях распространения новой коронавирусной инфекции, на сайте МКУ «УПРиУ» регулярно публиковалась информация о проводимых мероприятиях по обеспечению охраны здоровья населения и нераспространению новой коронавирусной инфекции (COVID-19).