

**Муниципальное казенное учреждение  
«Управление потребительского рынка и услуг»**



**Аналитическая записка  
по итогам 2022 года**

г. Норильск  
2023 год

**СОДЕРЖАНИЕ**

Раздел	Страницы
Анализ состояния торговой сети	3-8
Анализ состояния сети общественного питания	9-13
Анализ динамики розничных цен на социально значимые продукты питания	14-19
Анализ динамики цен на социально значимые виды платных услуг, оказываемых населению	20-23
Анализ сферы бытового обслуживания	24-28
Анализ деятельности предприятий пищевой и перерабатывающей промышленности	29-34
Информация о муниципальных унитарных предприятиях и обществах с ограниченной ответственностью, единственным участником которых является Администрация города Норильска	35-39
Информация о количестве субъектов (объектов), имеющих лицензии на розничную продажу алкогольной продукции	40
Организация объектов сезонной торговли, выездной праздничной торговли в дни проведения общегородских мероприятий	41-45
Содействие развитию малого и среднего предпринимательства	46-51
Деятельность в сфере защиты прав потребителей	52-54
Деятельность по осуществлению мониторинга потребительского рынка	55-58
Деятельность по проведению обучающих семинаров для предпринимателей и граждан	59
Деятельность по сопровождению сайта <a href="http://www.upriu.ru">www.upriu.ru</a>	60-61
Таблицы 1 - 4	62-66

*Анализ состояния торговой сети*

На потребительском рынке муниципального образования город Норильск (далее - МО город Норильск) по состоянию на 01.01.2023 года функционировало 639 предприятий торговли с торговой площадью 144 003 м<sup>2</sup>.

По итогам 2022 года предприятия розничной сети по типу распределяются следующим образом:

- 30 торговых центров и торговых комплексов (торговая площадь 43 992 м<sup>2</sup>);
- 485 магазинов (торговая площадь 93 914 м<sup>2</sup>);
- 111 павильонов (торговая площадь 6 097 м<sup>2</sup>);
- 1 киоск;
- 12 автозаправочных станций.

Инфраструктура розничной торговли МО город Норильск характеризуется разнообразием торговых объектов и форм торгового обслуживания.

Качественно изменились потребности покупателей, в связи с чем все больше потребителей отдают предпочтения объектам торговли современного формата с широким ассортиментом продовольственных и непродовольственных товаров, предлагающие дополнительные сервисы (банкоматы, объекты общественного питания, бытовые услуги и др.). Немаловажным фактором является удобное расположение объектов торговли, наличие фирменного стиля предприятия.

В связи с этим на потребительском рынке происходят количественные и качественные изменения, связанные с применением современных технологий в сфере торговли.

Сеть объектов розничной торговли на территории представлена торгово-развлекательными центрами, торговыми центрами, торговыми комплексами, магазинами самообслуживания, магазинами с традиционной формой обслуживания через прилавок, торговыми павильонами.

Ежегодно растёт число магазинов самообслуживания, так как такая форма торговли является наиболее эффективной для субъектов предпринимательской деятельности и привлекательной для населения. По состоянию на 01.01.2023 года на территории функционирует 179 магазинов самообслуживания.

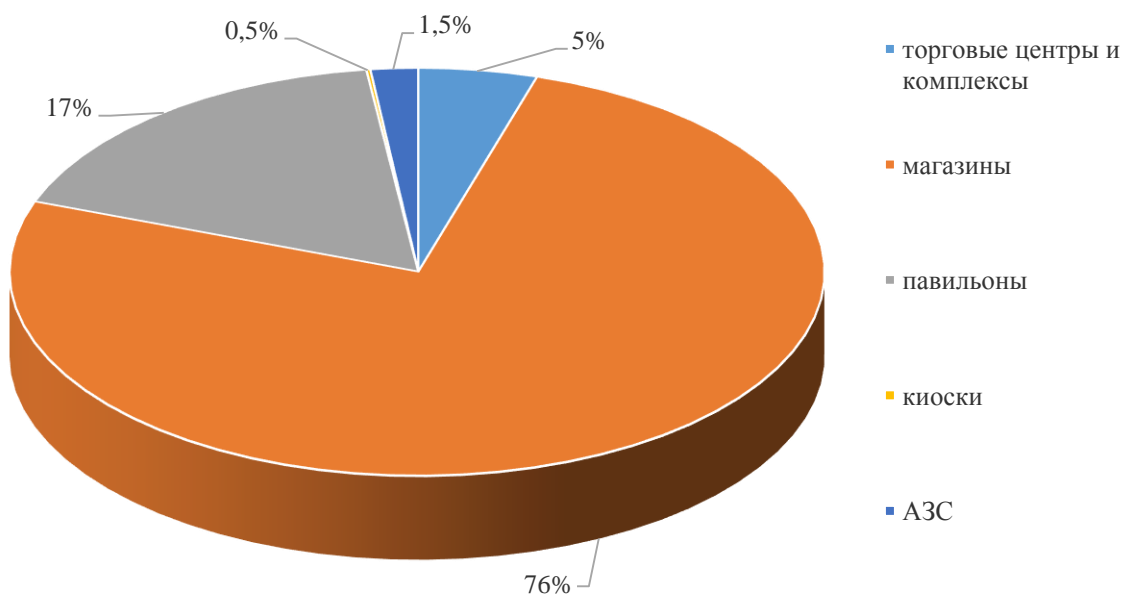
Основное количество крупноформатных объектов продуктовой розницы принадлежит местным торговым операторам, которые занимают прочные позиции на потребительском рынке – это торговые сети «Подсолнух», «Жар.Птица», «Океан», «Материк», «Югас», «Солнечный», «Зеленая линия», «НольПять», «Мир», «777».

На территории работают крупные федеральные торговые сети – «Л'Этуаль», «Эльдорадо», «DNS», «585», «Sunlight», «Спортмастер», «Kari», «Gloria jeans», «O'hara» и др., офисы продаж операторов сотовой связи - «Связной», «МТС», «Билайн», «Мегафон», «Tele 2».

Для жителей города представлена продукция таких торговых марок, как «Yves Rocher», «Savage», «O'stin», «Zenden», «Vitacci», «Tamaris», «Rieker», «Ralf Ringer», и др.

Торговые сети, предлагающие товары по более низким ценам, и объекты торговли современного формата продолжают оставаться более привлекательными для потребителей.

Структура торговой сети на территории МО город Норильск представлена в графическом виде:



Состояние торговой сети с разбивкой по районам МО город Норильск представлено в таблице:

Район	Всего	Торговые комплексы и центры	Магазины	Павильоны	Киоски	АЗС
Центральный	<b>445</b>	14	389	34	1	7
Талнах	<b>113</b>	12	64	35	-	2
Кайеркан	<b>71</b>	4	23	42	-	2
пос. Снежногорск	<b>10</b>	-	9	-	-	1
<b>Итого:</b>	<b>639</b>	<b>30</b>	<b>485</b>	<b>111</b>	<b>1</b>	<b>12</b>

На конец 2022 года на территории функционировало 30 торговых центров и торговых комплексов с торговой площадью 43 992 м<sup>2</sup>, которая составляет 31 % от торговой площади всех объектов торговли. В торговых центрах и торговых комплексах осуществляли деятельность 735 предприятий торговли, в том числе 8 супермаркетов.

Общее количество магазинов - 485 с торговой площадью 93 914 м<sup>2</sup>, которая оставляет 65 % от торговой площади всех объектов торговли. Реализация продовольственных товаров осуществлялась в 176 объектах (торговая площадь 13

754 м<sup>2</sup>), непродовольственных товаров в 239 объектах (торговая площадь 46 085 м<sup>2</sup>), товаров смешанного ассортимента в 70 объектах (торговая площадь 34 075 м<sup>2</sup>).

Отдельно можно выделить магазины со специализированным ассортиментом, осуществляющие продажу товаров одной группы или ее части. По итогам 2022 года специализированных магазинов на территории 183 (торговая площадь 28 373 м<sup>2</sup>), из которых реализуют товары продовольственной группы – 25 (торговая площадь 1 697 м<sup>2</sup>), товары непродовольственной группы – 158 (торговая площадь 26 676 м<sup>2</sup>). Доля специализированных магазинов составляет 38 % от общего количества магазинов, торговая площадь составляет 30 % от торговой площади всех магазинов.

К современным (перспективным) форматам развития торговых организаций относятся супермаркеты, представляющие собой магазины с площадью торгового зала от 400 м<sup>2</sup>, в которых осуществляется продажа продовольственных и непродовольственных товаров повседневного спроса преимущественно по методу самообслуживания.

На территории МО город Норильск по состоянию на 01.01.2023 года функционировало 49 отдельно стоящих супермаркетов (торговая площадь 29 470 м<sup>2</sup>), в том числе с разбивкой по районам: Центральный – 36 (торговая площадь 19 557 м<sup>2</sup>), Талнах – 8 (торговая площадь 6 315 м<sup>2</sup>), Кайеркан – 5 (торговая площадь 3 598 м<sup>2</sup>). На долю супермаркетов приходится всего 10 % от общего количества магазинов, торговая площадь составляет 32 % от торговой площади всех магазинов.

По количеству объектов торговли в сегменте «магазины» лидируют неспециализированные магазины, которые осуществляют продажу продовольственных и непродовольственных товаров повседневного спроса узкого ассортимента (в том числе минимаркеты), общее количество которых – 240 (торговая площадь 32 886 м<sup>2</sup>).

На начало 2022 года на территории МО город Норильск насчитывалось 123 нестационарных объекта торговли (павильонов) с торговой площадью 6 965 м<sup>2</sup>. К концу года количество нестационарных объектов составило - 111 павильонов с торговой площадью 6 097 м<sup>2</sup>. В количественном выражении произошло сокращение на 12 объектов.

Доля нестационарных объектов торговли (павильонов) в общем количестве объектов розничной торговли на 01.01.2023 года составляет 17 %, доля торговой площади павильонов в общем размере торговой площади розничной сети составляет 4 %.

Сравнительный анализ количества нестационарных объектов торговли (павильонов) за период с 2013 по 2022 год представлен в таблице:

Наименование показателя	Отчетный период по состоянию на 01.01 (год)										
	2013	2014	2015	2016	2017	2018	2019	2020	2021	2022	2023
<b>Всего павильонов,</b> в том числе:	<b>271</b>	<b>260</b>	<b>233</b>	<b>221</b>	<b>213</b>	<b>200</b>	<b>178</b>	<b>166</b>	<b>138</b>	<b>123</b>	<b>111</b>
по реализации продовольственных товаров	240	223	195	184	174	154	131	122	98	86	77
по реализации непродовольственных товаров	28	32	34	34	36	42	43	41	37	34	32

по реализации смешанного ассортимента	3	5	4	3	3	4	4	3	3	3	2
---------------------------------------	---	---	---	---	---	---	---	---	---	---	---

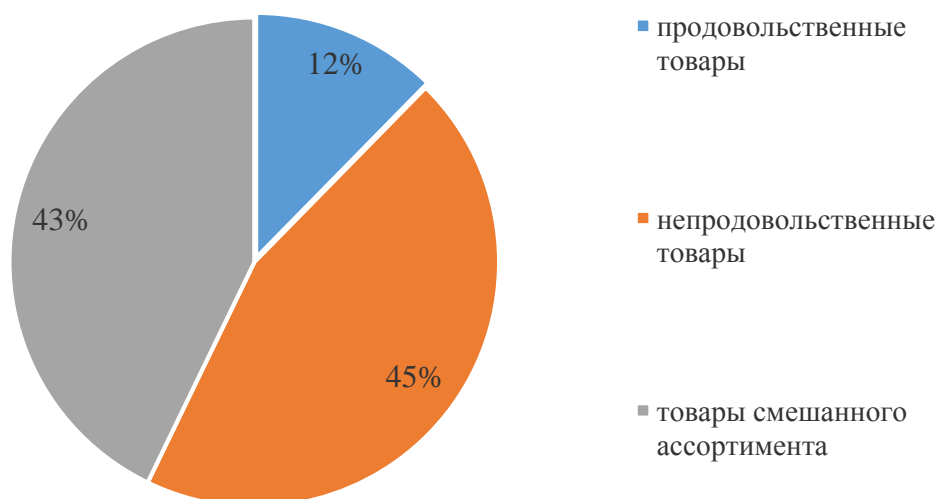
В связи с тем, что с 01.01.2013 года вступили в силу требования Федерального закона от 22.11.1995 № 171-ФЗ «О государственном регулировании производства и оборота этилового спирта, алкогольной и спиртосодержащей продукции и об ограничении потребления (распития) алкогольной продукции» о запрете розничной продажи пива в нестационарных торговых объектах продовольственные павильоны прекращают свое функционирование.

По итогам 2022 года реализация продовольственных товаров осуществлялась в 253 объектах торговли (торговая площадь 17 788 м<sup>2</sup>), непродовольственных товаров – в 299 (торговая площадь 64 547 м<sup>2</sup>), товаров смешанного ассортимента - в 87 (торговая площадь 61 668 м<sup>2</sup>).

Информация по торговым площадям с разбивкой по районам МО город Норильск представлена в таблице:

Район	Торговая площадь объектов торговли, м <sup>2</sup>			
	Всего	по продаже продовольственных товаров	по продаже непродовольственных товаров	по продаже смешанного ассортимента
Центральный	96 966	10 554	51 827	34 585
Талнах	34 135	4 315	9 309	20 511
Кайеркан	12 303	2 473	3 258	6 572
пос. Снежногорск	599	446	153	-
<b>Итого:</b>	<b>144 003</b>	<b>17 788</b>	<b>64 547</b>	<b>61 668</b>

Структура торговых площадей по видам реализуемых товаров на 01.01.2023 года представлена на диаграмме:



В 2022 году в сравнении с 2021 годом отмечается незначительное перераспределение торговых площадей: уменьшение торговых площадей на которых осуществляется реализация продовольственных товаров и увеличение торговых площадей, на которых осуществляется реализация товаров смешанного ассортимента.

Анализ показателей торговой сети МО город Норильск на 01.01.2023 в сравнении с показателями на 01.01.2022 представлен в таблице:

Показатель	Ед. изм.	на 01.01.2023	на 01.01.2022	отклонение (+/-)
<b>Торговые объекты всего,</b> в том числе:	<b>кол-во</b>	<b>639</b>	<b>656</b>	<b>-17</b>
- по реализации продовольственных товаров	кол-во	253	263	-10
- по реализации непродовольственных товаров	кол-во	299	307	-8
- по реализации смешанного ассортимента	кол-во	87	86	+1
<b>Торговая площадь всего,</b> в том числе:	<b>м<sup>2</sup></b>	<b>144 003</b>	<b>144 857</b>	<b>-854</b>
- по реализации продовольственных товаров	м <sup>2</sup>	17 788	18 448	-660
- по реализации непродовольственных товаров	м <sup>2</sup>	64 547	66 003	-1 456
- по реализации смешанного ассортимента	м <sup>2</sup>	61 668	60 406	+1 262

Таким образом, по результатам 2022 года наблюдается отрицательная динамика в отношении количества объектов торговли на 17 единиц и торговой площади на 854 м<sup>2</sup>.

В течение 2022 года на территории МО город Норильск открыто 13 объектов с торговой площадью 2 219,1 м<sup>2</sup>:

- *продовольственные магазины* – в районе Центральный: «Луч» на пл. Metallургов, 19А (торговая площадь 40,2 м<sup>2</sup>) и «Лайда» по ул. Нансена, 60 (торговая площадь 20,0 м<sup>2</sup>); в районе Талнах: «Овен» по ул. Енисейская, 15 (торговая площадь 100,0 м<sup>2</sup>) и «Ксюша» по ул. Федоровского, 3 (торговая площадь 88,6 м<sup>2</sup>);

- *непродовольственные магазины* – в районе Центральный: по продаже цветов и сувенирной продукции «Махprise» по ул. Комсомольская, 12 (торговая площадь 52,0 м<sup>2</sup>), по продаже специализированной рабочей одежды «Восток сервис» по ул. Красноярская, 1 (торговая площадь 295,7 м<sup>2</sup>); в районе Талнах: – по продаже автозапчастей «ЛеМан 24» по ул. Енисейская, 17А (торговая площадь 80,9 м<sup>2</sup>), по продаже товаров для спорта и туризма «Норд-Спорт» по ул. Полярная, 1 (торговая площадь 45,0 м<sup>2</sup>); в районе Кайеркан – по продаже мебели магазин «Фантик» по ул. Строительная, 1 (торговая площадь 165,0 м<sup>2</sup>), по продаже товаров для ремонта «Мир хозяйственных товаров» по ул. Первомайская, 24 (торговая площадь 250,0 м<sup>2</sup>);

- *смешанный ассортимент товаров* – в районе Центральный: супермаркет «Жар.Птица» по пр-зду Котульского, 21 (торговая площадь 588,7 м<sup>2</sup>); в районе

Кайеркан: магазины «Светофор» по ул. Первомайская, 46В (торговая площадь 400,0 м<sup>2</sup>) и «Подсолнух», расположенный на территории временного жилищного комплекса (торговая площадь 93,0 м<sup>2</sup>).

По итогам 2022 года на территории МО город Норильск закрыто 30 объектов с торговой площадью 3 073,1 м<sup>2</sup>, наиболее крупные объекты представлены в таблице:

№ п/п	Наименование торгового объекта	Месторасположение	Торговая площадь, м <sup>2</sup>
район Центральный			
1	Магазин «Морзянка»	ул. Красноярская, 1	295,7
2	Магазин «Восток сервис»	ш. Вальковское, 4	280,0
3	Магазин «Золотой теленок»	ул. Богдана Хмельницкого, 25	218,0
4	Магазин «Кузовной салон»	ул. Октябрьская, 14А	100,0
район Талнах			
5	Магазин «Солнечный»	ул. Рудная, 31	457,5
6	Магазин «Мебельград»	ул. Строителей, 35	420,0
7	Магазин «Мини Маркет»	ул. Первопроходцев, 1А	104,0
район Кайеркан			
8	Магазин «Енисей»	ул. Первомайская, 52А	131,0

В соответствии с классификацией по «ГОСТ Р 51303-2013. Национальный стандарт Российской Федерации. Торговля. Термины и определения» торговые центры «Русские узоры» по ул. Спортивная, 2 (торговая площадь 593,8 м<sup>2</sup>), «Стар» по ул. Первопроходцев, 8 (торговая площадь 1018,2 м<sup>2</sup>) и «Диско» по ул. Первопроходцев, 18 (торговая площадь 588 м<sup>2</sup>) по итогам года учитываются в структуре объектов торговли как магазины.

Достижение нормативов минимальной обеспеченности населения площадью торговых объектов является основным критерием оценки доступности продовольственных и непродовольственных товаров для населения и удовлетворения спроса на такие товары.

Обеспеченность населения МО город Норильск площадью стационарных торговых объектов на 01.01.2023 года составила 120 % (747 м<sup>2</sup> на 1000 человек при нормативе обеспеченности, установленном Законом Красноярского края от 26.01.2017 № 3-396, – 623,92 м<sup>2</sup>):

- по торговым объектам, реализующим продовольственные товары – 131 % (266 м<sup>2</sup> на 1000 человек при нормативе обеспеченности – 203,89 м<sup>2</sup>);
- по торговым объектам, реализующим непродовольственные товары – 114 % (481 м<sup>2</sup> на 1000 человек при нормативе обеспеченности – 420,03 м<sup>2</sup>).

*Анализ состояния сети общественного питания*

Анализ состояния сферы общественного питания показал, что по состоянию на 01.01.2023 на территории МО город Норильск функционировало 280 предприятий общественного питания на 17 169 посадочных мест, из которых:

- 174 предприятия общедоступной сети на 5 775 посадочных мест;
- 53 предприятия в образовательных учреждениях на 7 599 посадочных мест;
- 53 предприятия рабочего питания на 3 795 посадочных мест.

Структура сети общественного питания МО город Норильск на 01.01.2023 с разбивкой по районам представлена в таблице:

Наименование показателя	Всего:	р-н Центральный	р-н Талнах	р-н Кайеркан	пос. Снежногорск
<b>Объекты общественного питания всего (количество), в том числе:</b>	<b>280</b>	<b>183</b>	<b>71</b>	<b>25</b>	<b>1</b>
<i>посадочные места</i>	<i>17 169</i>	<i>10 388</i>	<i>4 597</i>	<i>2 124</i>	<i>60</i>
<b>Объекты общественного питания общедоступной сети</b>	174	118	43	13	0
<i>посадочные места</i>	<i>5 775</i>	<i>4 360</i>	<i>1 133</i>	<i>282</i>	<i>0</i>
<b>Объекты общественного питания образовательных заведений</b>	53	36	11	5	1
<i>посадочные места</i>	<i>7 599</i>	<i>4 645</i>	<i>2 090</i>	<i>804</i>	<i>60</i>
<b>Объекты общественного питания учреждений и промышленных предприятий</b>	53	29	17	7	0
<i>посадочные места</i>	<i>3 795</i>	<i>1 383</i>	<i>1 374</i>	<i>1 038</i>	<i>0</i>

Предприятия общественного питания общедоступной сети

Типы предприятий общедоступной сети общественного питания составляют:

	<b>ВСЕГО</b>	р-н Центральный	р-н Талнах	р-н Кайеркан
<b>РЕСТОРАНЫ</b>	<b>14</b>	<b>11</b>	<b>2</b>	<b>1</b>
<i>посадочные места</i>	<i>1 396</i>	<i>1 076</i>	<i>240</i>	<i>80</i>
<b>КАФЕ</b>	<b>58</b>	<b>43</b>	<b>10</b>	<b>5</b>
<i>посадочные места</i>	<i>2 543</i>	<i>1 859</i>	<i>544</i>	<i>140</i>
<b>БАРЫ (в т.ч. кофейни)</b>	<b>39</b>	<b>30</b>	<b>5</b>	<b>4</b>
<i>посадочные места</i>	<i>796</i>	<i>696</i>	<i>46</i>	<i>54</i>
<b>ЗАКУСОЧНЫЕ</b>	<b>55</b>	<b>26</b>	<b>26</b>	<b>3</b>
<i>посадочные места</i>	<i>756</i>	<i>445</i>	<i>303</i>	<i>8</i>
<b>СТОЛОВЫЕ общедоступные</b>	<b>8</b>	<b>8</b>	<b>0</b>	<b>0</b>
<i>посадочные места</i>	<i>284</i>	<i>284</i>	<i>0</i>	<i>0</i>

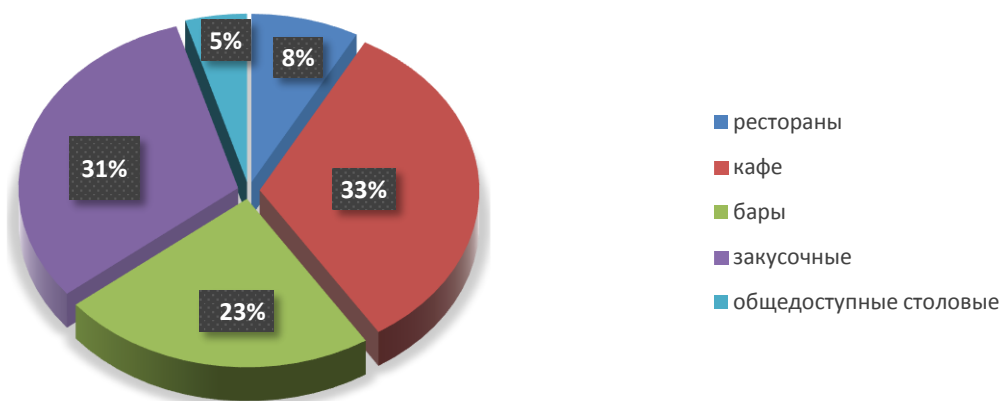
В течение 2022 года в общедоступной сети открыты 16 предприятий общественного питания на 372 посадочных места.

- *в районе Центральный:*
  - кафе «Додо пицца» по ул. Бегичева, 31 на 55 посадочных мест открыто после проведения ремонтных работ в помещении обеденного зала;
  - кафе «Намангал» по ул. Нансена 69 на 40 посадочных мест;
  - кафе «Шашлычный дом» по ул. Лауреатов, 83А на 35 посадочных мест;
  - кафе «Black Star Burger» по ул. Павлова, 12 на 39 посадочных мест;
  - закусочная «Едим как дома» по ул. Нансена 69 на 20 посадочных мест;
  - закусочная «ЧебурекМИ» по ул. Нансена 69 на 4 посадочных места;
  - закусочная «Вау! Десерт!» по ул. Богдана Хмельницкого, 29 на 15 посадочных мест;
  - закусочная «13 Rules» по пр-зду Солнечный, 5А на 40 посадочных мест;
  - закусочная «Час Пик» по ул. Богдана Хмельницкого, 25 на 10 посадочных мест;
  - бар «Шаурма» в здании супермаркета «Материк» по ул. Талнахская, 10Б;
- *в районе Талнах:*
  - кафе «Красные камни» по ул. Космонавтов, 7 на 70 посадочных мест;
  - закусочная «Блинок» в торговом центре «Гулливер» по ул. Енисейская, 20 на 24 посадочных места;
  - закусочная «Guston food» в торговом центре «Северный пассаж» по ул. Рудная, 3;
  - закусочная «Фабрика суши» в торговом центре «Гулливер» по ул. Енисейская, 20;
  - закусочная «СушиМания» в торговом центре «Орбита» по ул. Бауманская, 12А на 4 посадочных места;
  - кофейня «Сладкий бархат» по ул. Бауманская, 12А на 16 посадочных мест.

Структура предприятий общественного питания, открывшихся в течение 2022 года, в разрезе районов МО город Норильск представлена в таблице:

Район	Количество:		Тип предприятия	Количество единиц
	предприятий	посадочных мест		
Центральный	10	258	<i>кафе</i>	4
			<i>бар</i>	1
			<i>закусочная</i>	5
Талнах	6	114	<i>кафе</i>	1
			<i>бар</i>	1
			<i>закусочная</i>	4

Структура объектов общедоступной сети общественного питания по состоянию на 01.01.2023 выглядит следующим образом:



Состояние общедоступной сети общественного питания МО город Норильск на 01.01.2023 в сравнении с данными на 01.01.2022 представлено в таблице:

	на 01.01.2023	на 01.01.2022	отклонение (+/-)
Всего, в том числе (количество):	174	169	+5
<i>посадочные места</i>	5 775	5 618	+157
Рестораны	14	14	0
<i>посадочные места</i>	1 396	1 396	0
Кафе	58	56	+2
<i>посадочные места</i>	2 543	2 462	+81
Бары (в т.ч. кофейни)	39	41	-2
<i>посадочные места</i>	796	831	-35
Закусочные	55	50	5
<i>посадочные места</i>	756	645	111
Столовые	8	8	0
<i>посадочные места</i>	284	284	0

В течение 2022 года наибольшую долю в структуре всех объектов общественного питания занимали кафе, как по количеству единиц, так и по количеству посадочных мест.

За анализируемый период на территории функционировало 22 сети предприятий общественного питания, среди них можно отметить следующие сети:

- «Жаренное солнце» (ул. Нансена, 69, пр-кт Ленинский, 20А, пл. Metallургов, 10, ул. Диксона, 11);
- «Хижина» (ул. Талнахская, 12А, ул. Строителей, 17А);
- «Янтарь» (Солнечный, 11, Орджоникидзе, 12Б);
- «Carl's Jr» (пл. Metallургов, 10, ул. Строителей, 12А);
- «Махх Burger» (пл. Metallургов, 10, ул. Талнахская, 30);
- «Фуд Холл» (пр-кт Ленинский, 5, ул. Бауманская, 8);
- «Додо пицца» (ул. Бегичева, 31, пр-кт Ленинский, 31);
- «Папа Джонс» (пр-кт Ленинский, 48, ул. Строителей, 12);
- «Суши Мастер» (ул. Талнахская, 74, ул. Советская, 5, ул. Бауманская, 9);
- «Едим как дома» (ул. Комсомольская, 47Ж, ул. Нансена, 75, Нансена, 69);
- «WeSafe» (пр-кт Ленинский, 40А, пл. Metallургов, 10, пр-кт Ленинский, 12);
- «#coffeecowrapnu» (пр-кт Ленинский, 22, пр-кт Ленинский, 40) и др.

За отчетный период в общедоступной сети закрыты 11 предприятий общественного питания на 212 посадочных мест:

- *в районе Центральный:*
  - кафе «La Riva» по ул. Талнахская, 39А на 35 посадочных мест.
  - бар «Сибилла» в здании Административно-делового центра по ул. Нансена 69;
  - кофейня «Katya Kamoza» в здании супермаркета «Азарт» по пр-зду Солнечный, 8Б;
  - закусочная «Час Пик» в районе ул. Московская, 4.
- *в районе Талнах:*
  - кафе «Массалы» по ул. Горняков, 4В на 80 посадочных мест;
  - кафе «Кавказ» по ул. Строителей, 4 на 40 посадочных мест;
  - бар «Техас» по ул. Диксона, 6 на 26 посадочных мест;
  - спорт-бар «Пенная вобла» по ул. Таймырская, 26 на 25 посадочных мест;
  - закусочная «Вкусный перекус» по ул. Рудная, 7А;
  - закусочная «Три самурая» в торговом центре «Гулливер» по ул. Енисейская, 20;
- *в районе Кайеркан:*
  - закусочная в здании КДЦ «Юбилейный» по ул. Шахтерская, 14 на 6 посадочных мест.

В текущем периоде по инициативе хозяйствующего субъекта, осуществляющего свою деятельность в кафе: «Уют» по ул. Надеждинская, 2, произошло сокращение посадочных мест на 30 единиц; «Рейс», расположенного в здании аэропорта «Норильск» - увеличение количества посадочных мест на 27 единиц.

Результат анализа общедоступной сети предприятий общественного питания на территории МО город Норильск за 2022 год показал положительную динамику в отношении количества объектов и посадочных мест.

Обеспеченность посадочными местами на 01.01.2023 составила 78 % или 31 посадочное место на 1000 жителей. (обеспеченность рассчитана по СП 42.13330.2016 «Свод правил. Градостроительство. Планировка и застройка городских и сельских поселений. Актуализированная редакция СНиП 2.07.01-89», согласно которому норматив составляет 40 посадочных мест на 1000 жителей).

#### Объекты общественного питания учебных заведений, учреждений и промышленных предприятий

В сеть объектов общественного питания образовательных заведений входят 53 предприятия на 7 599 посадочных мест, в том числе:

- 47 столовых в учреждениях общего образования на 7 057 посадочных мест;

- 6 предприятий общественного питания на 542 посадочных места в учреждениях средне-специального и высшего образования.

Сеть объектов общественного питания, расположенных в учреждениях города и производственных предприятиях Группы компании ПАО «ГМК «Норильский никель», включает 53 предприятия на 3 795 посадочных мест.

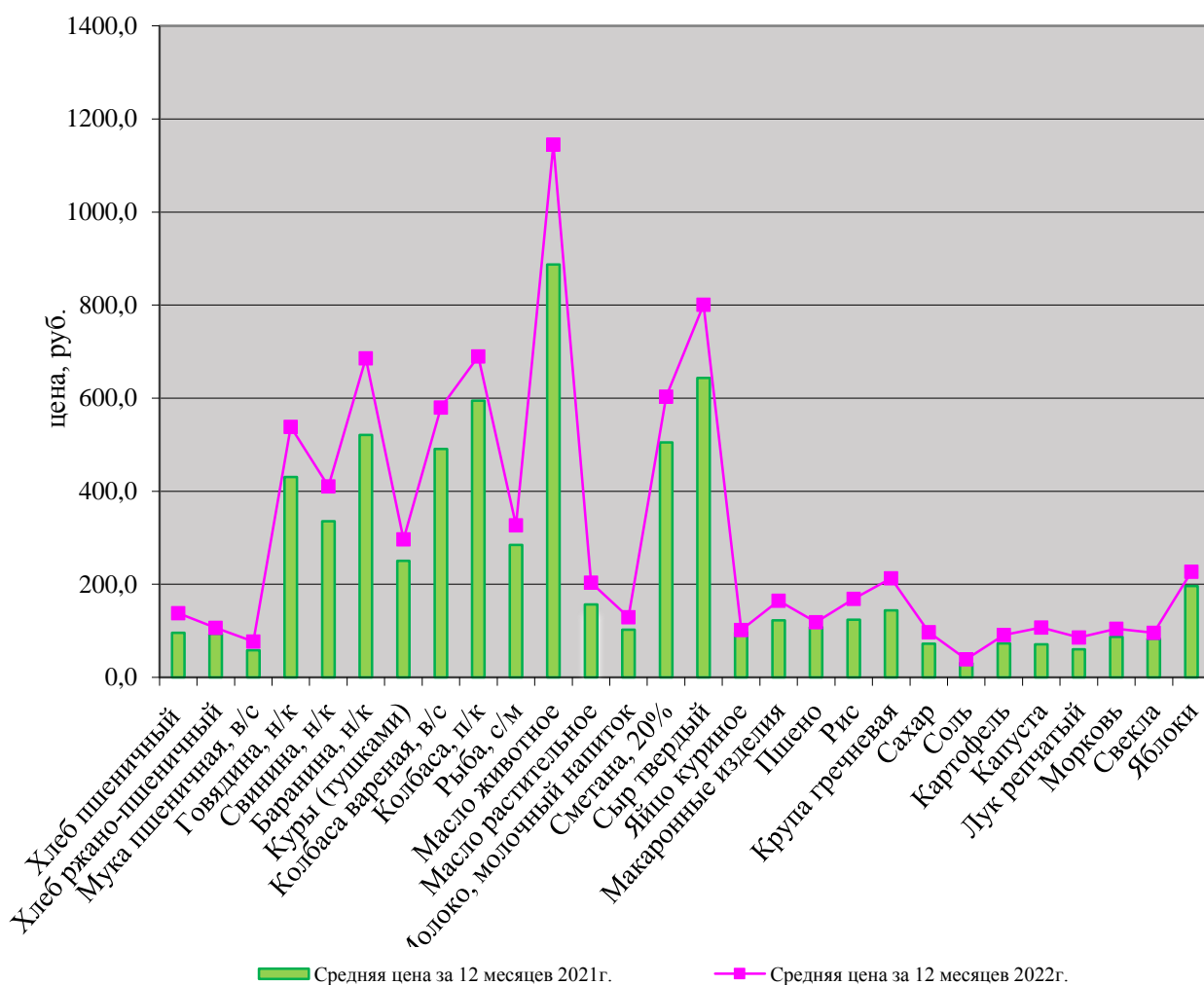
*Анализ динамики розничных цен на социально значимые продукты питания*

Мониторинг розничных цен на социально значимые продовольственные товары в МО город Норильск проводится специалистами МКУ «Управление потребительского рынка и услуг» (далее – МКУ «УПРиУ») ежемесячно в крупных торговых сетях, в магазинах и павильонах, расположенных во всех районах города (Центральный, Талнах, Кайеркан), как в центральной части районов, так и на их окраинах, с тем, чтобы в наблюдение попали объекты с различными условиями торговли.

Динамика средних розничных цен на основные группы продовольственных товаров в МО город Норильск за 12 месяцев 2022 года в сравнении с сопоставимым периодом 2021 года представлена в таблице:

№ п/п	Наименование	Ед. изм.	Средняя цена за 12 месяцев 2021 год (руб.)	Средняя цена за 12 месяцев 2022 год (руб.)	Темп роста к 2021 году %
1	Хлеб пшеничный из муки 1 сорта	1кг	95,4	137,8	144,4
2	Хлеб ржано-пшеничный	1кг	93,8	106,7	113,8
3	Мука пшеничная, в/с	1кг	57,9	77,2	133,3
4	Говядина, н/к	1кг	430,6	538,5	125,1
5	Свинина, н/к	1кг	335,7	410,6	122,3
6	Баранина, н/к	1кг	521,1	685,6	131,6
7	Куры (тушками)	1кг	250,2	296,3	118,4
8	Колбаса вареная, в/с	1кг	490,8	579,6	118,1
9	Колбаса, п/к	1кг	594,8	689,8	116,0
10	Рыба, с/м	1кг	284,4	326,6	114,8
11	Масло животное	1кг	887,0	1144,9	129,1
12	Масло растительное	1л	156,3	203,8	130,4
13	Молоко	1л	102,2	129,0	126,2
14	Сметана, 20%	1кг	505,1	603,2	119,4
15	Сыр твердый	1кг	643,1	800,5	124,5
16	Яйцо куриное	1дес	96,3	101,8	105,7
17	Макаронные изделия	1кг	122,6	164,7	134,3
18	Крупа пшено	1кг	107,8	118,7	110,1
19	Крупа рис	1кг	124,1	168,6	135,9
20	Крупа гречневая-ядрица	1кг	143,8	213,0	148,1
21	Сахар-песок	1кг	72,3	97,1	134,3
22	Соль	1кг	30,9	39,0	126,2
23	Картофель	1кг	72,8	90,8	124,7
24	Капуста белокочанная	1кг	70,8	107,3	151,6
25	Лук репчатый	1кг	60,1	85,3	141,9
26	Морковь	1кг	87,2	104,6	120,0
27	Свекла	1кг	82,9	95,5	115,2
28	Яблоки	1кг	195,8	226,9	115,9
	Стоимость набора продуктов	руб.	6715,8	8 343,4	124,2

Динамика средних розничных цен на основные группы продовольственных товаров за 12 месяцев 2022 года в сравнении с аналогичным периодом прошлого года представлена на диаграмме:



За 2022 год по сравнению с 2021 годом отмечен рост средних розничных цен на все наблюдаемые товары (28 наименований) перечня социально значимых продуктов питания. Самый существенный рост средних розничных цен зафиксирован на капусту белокочанную (51,6%). На 10,0% и более выросли средние розничные цены на следующие продукты питания:

- крупа пшени (10,1%);
- хлеб ржано-пшеничный (13,8%);
- рыба, с/м (14,8%);
- свекла (15,2%);
- яблоки (15,9%);
- колбаса, п/к (16,0%);
- колбаса вареная (18,1%);
- куры тушками (18,4%);
- сметана м.д.ж. (19,4%);
- морковь (20,0%);
- свинина н/к (22,3%);

- сыр (24,5%);
- картофель (24,7%);
- говядина н/к (25,1%);
- молоко (26,2%);
- соль (26,2%);
- масло животное (29,1%);
- масло растительное (30,4%);
- баранина н/к (31,6%);
- мука пшеничная, в/с (33,3%);
- макаронные изделия (34,3%);
- сахар – песок (34,3%);
- крупа рис (35,9%);
- лук репчатый (41,9%).
- хлеб пшеничный из муки 1 сорта (44,4%);
- крупа гречневая – ядрица (48,1%);

Стоимость основного набора продуктов питания из 28 наименований за 2022 год выросла на 24,2% по сравнению с сопоставимым периодом прошлого года.

Динамика средних розничных цен за 2022 год (по месяцам) в МО город Норильск приведена в таблице:

n/n	Наименование товара	Ед. изм.	(руб.)												Средняя цена за 2022г (руб)
			январь	февраль	март	апрель	май	июнь	июль	август	сентябрь	октябрь	ноябрь	декабрь	
1	Хлеб пшеничный из муки 1 сорта	1 кг	113,6	116,2	115,6	123,9	139,2	139,2	139,2	139,2	150,5	159,1	159,1	159,1	137,8
2	Хлеб ржано-пшеничный	1 кг	95,3	95,3	95,4	101,1	103,1	103,7	103,7	104,8	118,0	119,5	119,5	120,5	106,7
3	Мука пшеничная, в/с	1 кг	62,8	64,4	76,1	82,1	82,3	82,5	82,6	77,7	75,8	77,6	79,8	83,1	77,2
4	Говядина, н/к	1 кг	506,2	499,8	503,3	525,8	530,8	594,8	597,9	534,6	544,0	553,0	532,1	540,0	538,5
5	Свинина, н/к	1 кг	404,6	408,8	412,2	410,3	405,7	412,1	420,2	402,9	401,1	419,6	414,9	414,4	410,6
6	Баранина н/к	1 кг	607,4	577,3	575,8	541,5	589,5	649,5	664,7	739,4	754,2	836,5	845,7	845,7	685,6
7	Куры тушками	1 кг	280,3	279,9	308,0	299,7	302,9	297,7	300,9	292,1	298,2	294,1	305,9	296,0	296,3
8	Колбаса вареная, в/с	1 кг	553,6	534,8	561,2	575,9	588,4	586,0	571,8	584,6	586,4	595,7	615,3	600,9	579,6
9	Колбаса п/к	1 кг	633,6	650,0	673,3	697,9	735,6	684,5	684,2	695,2	707,6	691,7	713,9	710,4	689,8
10	Рыба морская, с/м	1 кг	319,8	318,8	316,3	317,1	322,9	322,3	330,8	333,7	313,4	310,6	356,7	356,2	326,6
11	Масло сливочное	1 л	1040,6	1104,9	1165,6	1182,4	1129,0	1122,4	1116,0	1131,9	1117,4	1209,8	1221,3	1197,6	1144,9
12	Масло растительное	1 л	187,2	192,0	194,0	201,2	204,3	214,2	215,4	207,3	208,4	204,3	207,2	210,5	203,8
13	Молоко 2,5-3,2 %	1 л	113,4	114,5	116,8	122,9	134,8	138,0	132,3	134,2	134,6	136,4	135,0	135,4	129,0
14	Сметана 20%	1 кг	515,5	534,9	581,4	613,4	582,7	617,5	597,9	582,4	659,6	669,9	659,9	623,4	603,2
15	Сыр твердый	1 кг	695,1	683,8	735,1	748,4	838,4	779,7	766,6	788,6	859,0	898,6	882,0	930,7	800,5
16	Яйцо куриное	дес.	117,1	107,5	114,3	120,7	106,1	99,8	85,1	88,8	85,8	86,6	102,9	106,5	101,8
17	Макаронные изделия фасов.	1 кг	131,9	135,6	174,9	177,6	178,3	167,1	162,4	162,6	175,1	175,7	166,7	168,6	164,7
18	Крупа пшено, фасов.	1 кг	112,2	112,5	122,2	121,4	121,1	115,6	120,7	118,7	128,2	124,4	115,7	111,8	118,7

19	Крупа рис, фасов.	1 кг	145,9	145,1	156,9	171,1	167,3	165,9	162,8	170,5	179,5	183,5	189,2	185,3	168,6
20	Крупа гречневая- ядрица, фасов.	1 кг	175,4	186,6	208,0	223,5	217,9	214,7	223,8	219,0	221,4	222,4	220,6	223,1	213,0
21	Сахар-песок	1 кг	86,9	87,4	88,1	96,1	98,4	94,0	96,3	98,5	103,8	104,3	106,3	104,7	97,1
22	Соль	1 кг	36,6	33,7	37,1	36,2	36,6	36,8	35,3	37,2	42,4	43,7	47,4	44,7	39,0
23	Картофель	1 кг	80,9	85,5	92,2	103,6	97,8	124,0	113,5	95,9	87,8	78,3	63,5	66,2	90,8
24	Капуста белокачанная	1 кг	96,1	108,9	118,5	136,7	152,2	122,0	105,7	102,8	97,3	84,5	81,0	82,2	107,3
25	Лук репчатый	1 кг	73,0	75,4	81,1	82,6	84,9	98,0	119,1	108,2	81,1	78,3	70,6	71,4	85,3
26	Морковь	1 кг	84,0	89,2	104,5	108,9	121,8	130,0	134,2	118,1	98,0	92,6	83,2	90,5	104,6
27	Свекла	1 кг	81,3	81,9	85,3	105,8	126,8	108,4	109,0	106,5	94,5	86,9	79,9	79,9	95,5
28	Яблоки свежие	1 кг	199,8	212,6	216,7	242,9	267,1	252,8	241,1	230,1	216,0	224,5	199,4	220,1	226,9
	Стоимость набора продуктов	руб.	7 550,1	7 637,3	8 029,9	8 270,7	8 465,9	8 473,2	8 433,2	8 405,5	8 539,1	8 762,1	8 774,7	8 778,9	8343,4

В группе мяса и мясопродуктов увеличение средних розничных цен зафиксировано на колбасу п/к – на 16,0%, колбасу вареную – на 18,1%, куры тушками – на 18,4%, свинину н/к – на 22,3%, говядину н/к – на 25,1%, баранину н/к – на 31,6%.

Повышение средних розничных цен обусловлено как ассортиментными изменениями, так и ростом закупочных цен на продукты питания в указанной группе товаров.

В группе молока и молокопродуктов можно отметить следующее. Повышение средних розничных цен наблюдается на всю группу товаров от 19,4% (сметана м.д.ж 20%) до 29,1% (масло животное). Повышение связано с ассортиментными изменениями и увеличением предложения в торговых объектах более дорогой продукции.

Анализируя ценовую ситуацию в группе переработки зерновых культур, можно отметить следующее. В данной группе товаров зафиксирован рост средних розничных цен на крупу пшено - на 10,1%, хлеб ржано-пшеничный на 13,8%, муку пшеничную в/с – на 33,3%, макаронные изделия – на 34,3%, крупу рис - на 35,9%, хлеб пшеничный из муки 1 сорта - на 44,4%, крупу гречневую – на 48,1%.

Рост средних розничных цен на рыбу морскую с/м (14,8%) обусловлен ассортиментными изменениями, а также повышением закупочной цены у поставщиков.

В отношении рынка плодоовощной продукции необходимо отметить следующее. Ежегодно в мае товарные запасы, завезенные в речную навигацию, существенно сокращаются. Качество прошлогодних овощей в результате длительного хранения значительно снижается, ассортимент активно замещается овощами импортного производства и нового урожая. В связи с ледовой обстановкой на Енисее приостанавливается морская навигация. Речная навигация открывается только в первой декаде июня. В период межнавигационной паузы доставка фруктов осуществляется авиационным транспортом, что приводит к росту цен. Ценовая ситуация на рынке начинает меняться после возобновления речной и морской навигации.

В сравнении с 2021 годом в 2022 году свекла подорожала на 15,2%, яблоки – на 15,9%, морковь – на 20,0%, картофель – на 24,7%, лук репчатый - на 41,9%, капуста белокачанная – на 51,6%.

С начала 2022 года в городе Норильске наблюдается повышение средних розничных цен на сахар-песок, соль, яйцо куриное.

Так розничная цена увеличилась на:

- сахар – песок в торговых объектах МО город Норильск возросла на – 34,3%;
- соль в МО город Норильск на 26,2%;
- яйцо куриное в МО город Норильск подорожало на 5,7%.

Сравнительный анализ средних розничных цен на основные социально значимые продукты питания по районам МО город Норильск за 2022 года представлен в таблице:

(руб.)

№ п/п	Наименование	Ед. изм.	Центральный район	Талнах	Отклонение стр.5 к стр.4, %	Кайеркан	Отклонение стр.7 к стр.4, %
1	2	3	4	5	6	7	8
1	Хлеб пшеничный 1 с	1 кг	125,6	142,9	113,8	147,8	117,7
2	Хлеб ржано-пшеничный	1 кг	110,7	101,2	91,4	107,0	96,6
3	Мука пшеничная в/с	1 кг	79,0	71,9	91,0	80,2	101,5
4	Говядина н/к	1 кг	542,8	555,8	102,4	499,9	92,1
5	Свинина н/к	1 кг	361,2	407,0	112,7	467,8	129,5
6	Баранина н/к	1 кг	694,7	658,2	94,7	517,0	74,4
7	Куры тушками	1 кг	298,2	276,3	92,6	313,1	105,0
8	Колбаса вареная в/с	1 кг	566,6	589,0	104,0	584,5	103,2
9	Колбаса п/к	1 кг	676,9	699,0	103,3	698,6	103,2
10	Рыба с/м	1 кг	332,6	313,3	94,2	330,9	99,5
11	Масло животное	1 кг	1172,9	1087,2	92,7	1165,4	99,4
12	Масло растительное	1 л	205,8	199,1	96,7	205,9	100,0
13	Молоко 3,2%	1 л	130,8	126,7	96,8	128,6	98,3
14	Сметана 20 %	1 кг	617,2	548,6	88,9	643,8	104,3
15	Сыр твердый	1 кг	823,8	785,5	95,4	794,6	96,5
16	Яйцо куриное	1дес	100,7	95,0	94,4	108,0	107,3
17	Макаронные изделия	1 кг	177,3	149,0	84,0	170,9	96,4
18	Крупа пшено	1 кг	125,0	113,9	91,1	115,3	92,3
19	Крупа рис	1 кг	175,4	163,8	93,4	162,7	92,8
20	Крупа гречневая-ядрица	1 кг	220,9	204,7	92,7	213,8	96,8
21	Сахар-песок	1 кг	94,3	88,3	93,7	108,8	115,4
22	Соль	1 кг	38,9	31,1	80,0	47,2	121,4
23	Картофель свежий	1 кг	89,3	87,1	97,5	95,7	107,1
24	Капуста белокочанная свежая	1 кг	110,0	100,7	91,6	106,4	96,8
25	Лук репка свежий	1 кг	89,1	77,5	87,0	88,5	99,3
26	Морковь свежая	1 кг	111,6	93,5	83,8	107,4	96,2
27	Свекла свежая	1 кг	99,4	85,3	85,8	100,3	100,9
28	Яблоки свежие	1 кг	245,1	219,3	89,5	215,2	87,8
	Итого стоимость набора продуктов	руб.	8415,4	8070,9	95,9	8325,3	98,9

Анализ данных, представленных в таблице, показывает, что в районах Талнах и Кайеркан стоимость набора продуктов из 28 наименований ниже, чем в районе Центральный на 344,5 руб. и 90,1 руб. соответственно.

Сравнительный анализ средних розничных цен по городам Норильск (район Центральный) и Дудинка за 2022 год представлен в таблице:

(руб.)

№ п/п	Наименование	Ед. изм.	Норильск	Дудинка	Отклонение, %
1	Мука пшеничная (в/с)	руб/кг	79,6	81,9	97,2
2	Хлеб пшеничный 1 с.	руб/кг	122,8	136,7	89,8
3	Макаронные изделия	руб/кг	174,2	165,7	105,1
4	Крупа рис	руб/кг	179,0	181,0	98,9
5	Крупа гречневая	руб/кг	220,6	223,0	98,9
6	Картофель свежий	руб/кг	90,4	100,5	90,0
7	Капуста свежая	руб/кг	112,3	119,4	94,1
8	Лук репчатый	руб/кг	90,3	91,9	98,3
9	Огурцы свежие	руб/кг	456,7	402,1	113,6
10	Помидоры свежие	руб/кг	422,2	347,9	121,4
11	Яблоки свежие	руб/кг	246,3	218,3	112,8
12	Бананы свежие	руб/кг	241,0	225,8	106,7
13	Апельсины свежие	руб/кг	271,2	238,7	113,6
14	Говядина б/к	руб/кг	755,6	826,5	91,4
15	Свинина б/к	руб/кг	437,2	527,2	82,9
16	Куры	руб/кг	299,5	331,8	90,3
17	Яйцо куриное	руб/1 дес.	102,4	109,1	93,9
18	Молоко 3,2%	руб/л	131,8	141,2	93,3
19	Кефир	руб/л	145,7	149,9	97,2
20	Сметана	руб/кг	617,3	686,4	89,9
21	Сыр твердый	руб/кг	819,2	849,8	96,4
22	Масло животное	руб/кг	1170,1	1099,0	106,5
23	Масло растительное	руб/кг	206,5	198,5	104,0
24	Пиво (отечественное)	руб/л	195,6	180,8	108,2
25	Водка	руб/л	834,2	1173,8	71,1
	Итого стоимость набора продуктов	руб.	8421,4	8806,8	95,6

Стоимость набора продуктов питания из 25 наименований в городе Норильске (район Центральный) на 4,4% (385,4 руб.) ниже, чем в городе Дудинке.

*Анализ динамики цен на социально значимые виды платных услуг,  
оказываемых населению*

Специалистами МКУ «УПРиУ» ежемесячно осуществляется мониторинг цен на основные социально значимые виды платных услуг, оказываемых населению города Норильска.

Динамика средних цен на социально значимые виды услуг в городе Норильске за 12 месяцев 2022 года в сравнении с аналогичным периодом 2021 года представлена в таблице:

№ п/п	Платные услуги населению	Ед. изм.	Средняя цена за 12 месяцев 2022 года, руб.	Средняя цена за 12 месяцев 2021 года, руб.	Отклонение 12 месяцев 2022 к 12 месяцам 2021, %
1	Услуги бань и душевых (в общем зале – 2 часа)	руб.	450,0	450,0	100,0
2	Стрижка волос простая женская	руб.	891,7	801,2	111,3
3	Стрижка волос простая мужская	руб.	517,9	454,8	113,9
4	Ремонт женской верхней одежды	руб.	1420,3	1306,3	108,7
5	Ремонт мужской верхней одежды	руб.	1420,3	1306,3	108,7
6	Постановка набоек, косячков, рубчиков из всех видов материалов	руб.	647,4	424,2	152,6
7	Химическая чистка одежды из тканей с содержанием натуральных, синтетических и искусственных волокон	руб.	1141,7	1016,7	112,3
8	Ремонт стационарных телевизоров	руб.	5166,7	5166,7	100,0
9	Стирка прямого хлопчатобумажного и льняного белья	руб.	250,0	250,0	100,0
10	Изготовление черно-белых фотоснимков для документов	руб.	337,5	312,5	108,0
11	Абонентская плата за домашний телефон	руб.	391,0	391,0	100,0
12	Предоставление разговора по междугородной телефонной связи на расстоянии 601-1200 км в рабочее время (1 мин)	руб.	6,3	5,7	110,5
13	Предоставление разговора по междугородной телефонной связи на расстоянии 1201-3000 км в рабочее время (1 мин).	руб.	6,3	5,7	110,5
14	Отправка телеграмм по России (15 слов) с учетом тарифного сбора	руб.	138,2	128,0	108,0
15	Плавательный бассейн, расценка за 1 занятие	руб.	171,3	178,9	95,8

В результате проведенного анализа в 2022 году наблюдалась следующая динамика цен на социально-значимые виды платных услуг населению:

### *1. Средние цены на бытовые услуги*

- за отчетный период увеличились средние цены на парикмахерские услуги: стрижка женская – на 11,3%, стрижка мужская – на 13,9%. В районах Талнах, Кайеркан рост средних цен наблюдался на стрижку женскую, мужскую в декабре 2022 года (12,5% и 11,0%). В районе Центральный рост средних цен на стрижку женскую, мужскую отмечен в сентябре (10,0%);

- повышение средней цены в 2022 году (в сравнении с сопоставимым периодом прошлого года) на услуги по «ремонту женской верхней одежды и мужской верхней одежды» составил (8,7%). Рост цен на данные услуги в марте 2022 года отмечен во всех районах города, в октябре увеличилась стоимость на данную услугу в районе Кайеркан ателье «Модистка», ул. Школьная, 15 на (1,3%), в районе Талнах ателье «Татьяна», ул. Строителей, 12 на (5,3%);

- стоимость химической чистки одежды (по сравнению с аналогичным периодом прошлого года) выросла на 12,3%. Причина - повышение тарифов на услуги химчистки в сентябре 2022 года (с 1100,0 руб. до 1225,0 руб.);

- в отчетном периоде средняя цена на услугу «постановка набоек, косячков, рубчиков» повысилась на 52,7%. Причиной повышения стоимости данной услуги стало увеличение цен в сентябре 2022 во всех обследуемых мастерских города.

- стоимость фотоуслуг увеличилась на 8,0%, это связано с повышением стоимости на данные услуги в июле 2022 года в фотоателье района Талнах, по ул. Строителей, 12А.

### *2. Средние цены на иные услуги*

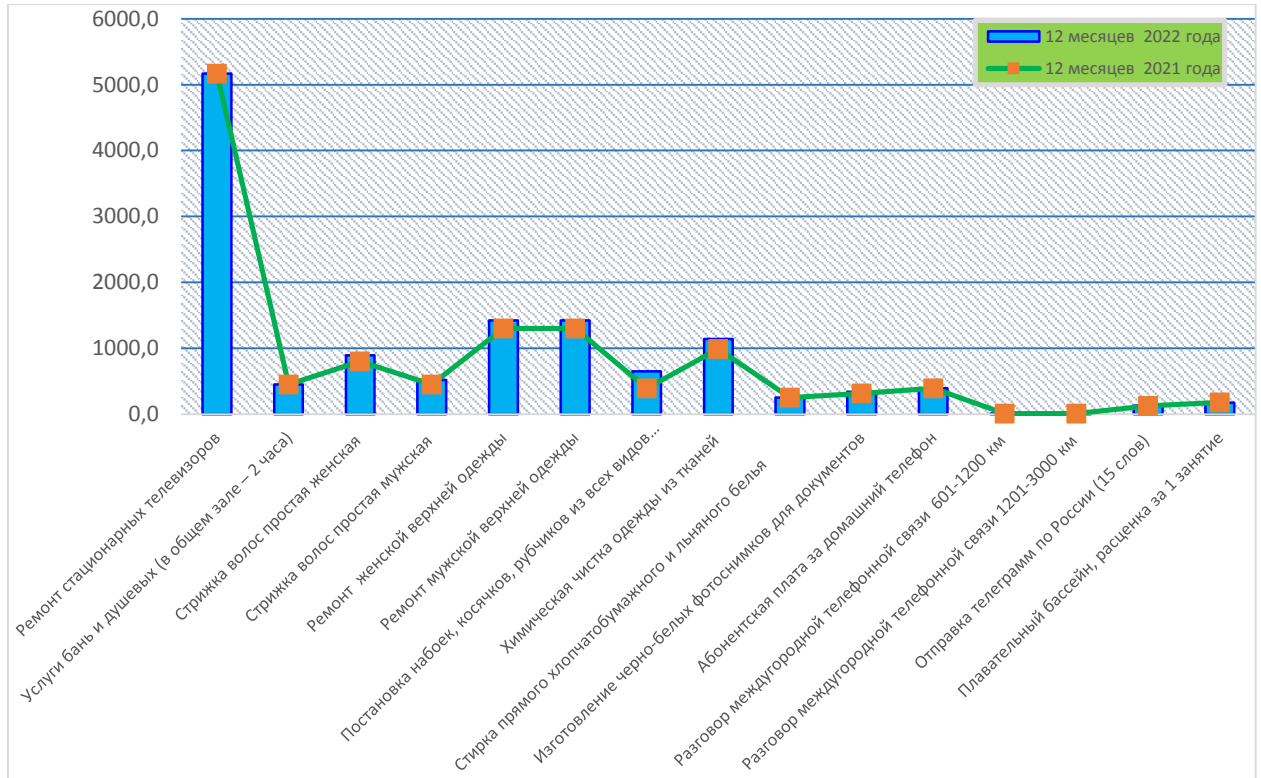
- стоимость отправки телеграммы по России (15 слов) с учетом тарифного сбора за 2022 год (по сравнению с сопоставимым периодом прошлого года) выросла на 8,0%, это обусловлено увеличением тарифов на услуги телеграфной связи в июле 2022 года (с 131,5 руб. до 144,8 руб.);

- тарифы на услуги автоматической междугородной телефонной связи за отчетный период увеличились на 10,5 % по причине роста стоимости тарифов в июле 2022 года.

- расценка за одно занятие в плавательном бассейне в отчетный период 2022 года снизилась в среднем на 4,2% в сравнении с аналогичным периодом прошлого года.

Средняя стоимость по остальным видам услуг осталась на уровне аналогичного периода 2021 года.

Динамика средних цен на социально значимые виды платных услуг населению за 12 месяцев 2022 года в сравнении с сопоставимым периодом 2021 года представлена на диаграмме:



Сравнительный анализ средних цен на социально значимые виды услуг, оказываемых населению в городах Норильск и Дудинка за 12 месяцев 2022 года, представлен в таблице:

№ п/п	Платные услуги населению	Ед. изм.	Норильск	Дудинка	Отклонение ст.4 к ст.5, %
1	2	3	4	5	6
1	Услуги бань и душевых (в общем зале – 2 часа)	руб.	450,0	530,0	84,9
2	Стрижка волос простая женская	руб.	891,7	761,0	117,2
3	Стрижка волос простая мужская	руб.	517,9	635,4	81,5
4	Ремонт женской верхней одежды	руб.	1420,3	1 500,0	94,7
5	Ремонт мужской верхней одежды	руб.	1420,3	1 500,0	94,7
6	Постановка набоек, косячков, рубчиков из всех видов материалов	руб.	647,4	500,0	129,5
7	Химическая чистка одежды из тканей с содержанием натуральных, синтетических и искусственных волокон	руб.	1141,7	-	-
8	Ремонт стационарных телевизоров	руб.	5166,7	-	-
9	Стирка прямого хлопчатобумажного и льняного белья	руб.	250,0	-	-
10	Изготовление черно-белых фотоснимков для документов	руб.	337,5	350,0	96,4
11	Абонентская плата за домашний телефон	руб.	391,0	391,0	100,0

12	Предоставление разговора по автоматической междугородной телефонной связи на расстоянии 601-1200 км в рабочее время (1 мин)	руб.	6,3	6,1	103,3
13	Предоставление разговора по автоматической междугородной телефонной связи на расстоянии 1201-3000 км в рабочее время (1 мин).	руб.	6,3	6,1	103,3
14	Отправка телеграмм по России (15 слов) с учетом тарифного сбора	руб.	138,2	131,5	105,1
15	Плавательный бассейн, расценка за 1 занятие (по абонементу)	руб.	171,3	95,2	179,9

В результате анализа средних цен на бытовые услуги в городах Норильск и Дудинка установлено:

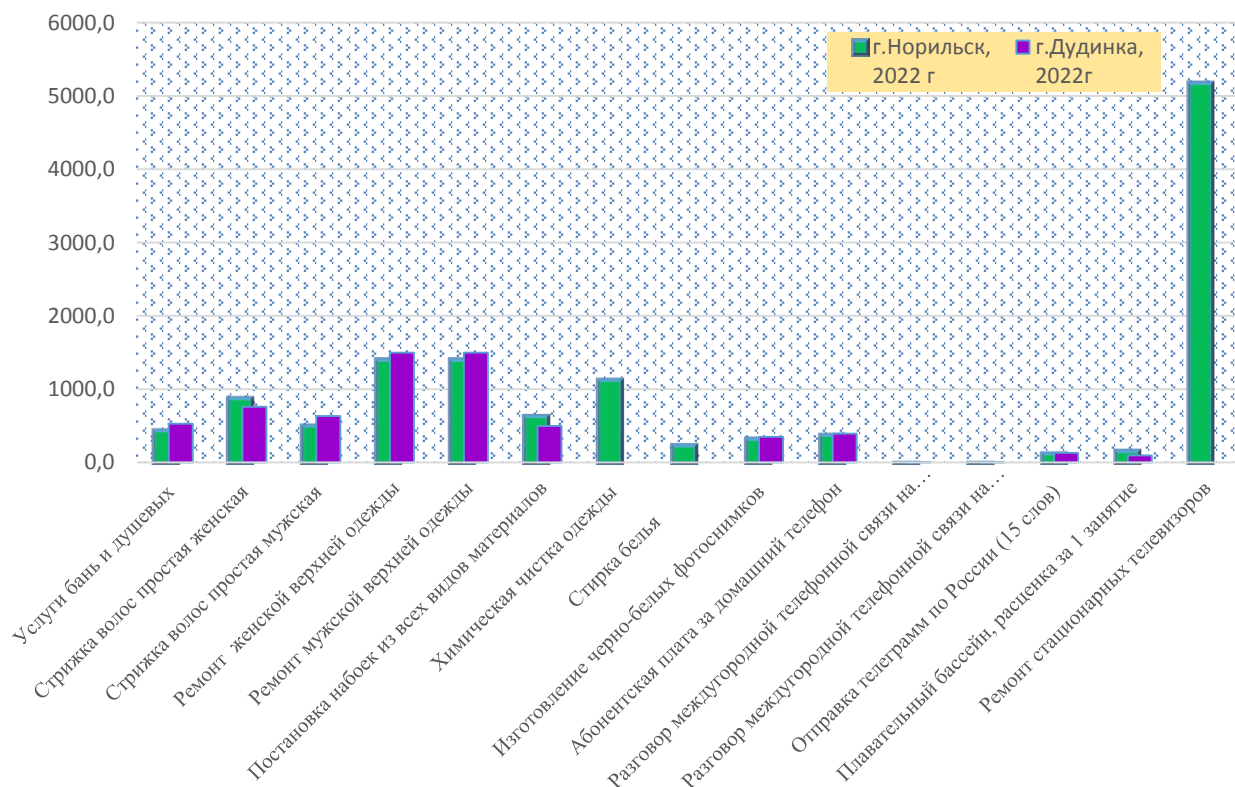
- стоимость услуг бань и душевых, услуг на мужскую стрижку, услуг по ремонту женской, мужской одежды, услуг по изготовлению черно-белых фотоснимков для документов в Норильске ниже, чем в Дудинке;

- стоимость услуг связи: «абонентская плата за домашний телефон» в Норильске и Дудинке одинаковые;

- стоимость на остальные регистрируемые виды платных услуг населению в городе в городе Норильске выше, чем в городе Дудинка.

В городе Дудинка услуги химической чистки одежды, ремонт телевизоров и стирка белья (прачечные) не предоставляются.

Сравнительный анализ средних цен на социально значимые виды платных услуг, оказываемых населению в городах Норильск и Дудинка, за 12 месяцев 2022 года представлен на следующей диаграмме:



### Анализ сферы бытового обслуживания

Сфера бытового обслуживания населения МО город Норильск насчитывает большое количество предприятий, организаций, подразделений и приемных пунктов бытового обслуживания.

По состоянию на 01.01.2023 года на потребительском рынке МО город Норильск бытовые услуги населению по учитываемым видам осуществляли 622 предприятий (из них 545 - объекты бытового обслуживания и 77 - приемные пункты), в которых организовано 1346 рабочих мест.

В 2022 году преимущественную долю в сфере бытовых услуг по формам собственности занимали субъекты предпринимательской деятельности – 96,3%. На долю муниципальных и государственных предприятий приходилось 3,7%.

Одним из показателей развития инфраструктуры потребительского рынка является обеспеченность рабочими местами в сфере бытового обслуживания населения МО город Норильск.

Обеспеченность рабочими местами в предприятиях бытового обслуживания, расположенных на территории МО город Норильск, в процентном соотношении представлена в таблице с разбивкой по районам:

Территориальное образование	Численность жителей	Количество рабочих мест в предприятиях бытового обслуживания		
		по нормативу	по факту	обеспеченность, %
МО город Норильск	184 645	1 661,8	1 346	81,0

Изменения, произошедшие в сфере бытовых услуг на потребительском рынке МО город Норильск на 01.01.2023 год, относительно данных за аналогичный период 2022 года, представлены в таблице:

№ п/п	Виды услуг	Фактическое кол-во на 01.01.2022		Фактическое кол-во на 01.01.2023		Отклонение (+/-)	
		объектов, ед.	рабочих мест, ед.	объектов, ед.	рабочих мест, ед.	объектов, ед.	рабочих мест, ед.
1	2	3	4	5	6	7	8
	<b>Число объектов бытового обслуживания населения, в том числе:</b>	<b>588</b>	<b>1 268</b>	<b>622</b>	<b>1 346</b>	<b>34</b>	<b>78</b>
1	Ремонт, окраска и пошив обуви	18	21	18	21	<b>0</b>	<b>0</b>
2	Ремонт и пошив швейных, меховых и кожаных изделий, головных уборов и изделий текстильной галантереи, ремонту, пошиву и вязанию трикотажных изделий	64	90	64	88	<b>0</b>	<b>-2</b>
3	Ремонт и техническое обслуживание бытовой радиоэлектронной аппаратуры, бытовых машин и приборов и изготовление металлоизделий	50	94	50	95	<b>0</b>	<b>1</b>
4	Техническое обслуживание и ремонт транспортных средств, машин и оборудования	76	175	76	175	<b>0</b>	<b>0</b>
5	Изготовление и ремонт мебели	1	10	1	10	<b>0</b>	<b>0</b>

6	Химическая чистка и крашение	2	5	2	5	0	0
7	Услуги прачечных	2	9	2	9	0	0
8	Ремонт и строительство жилья и других построек	3	3	3	3	0	0
9	Услуги бань, душевых, саун и соляриев	30	66	32	66	2	0
10	Парикмахерские и косметические услуги	143	472	180	554	37	82
11	Услуги фотоателье, фото- и кинолабораторий	21	21	22	22	1	1
12	Ритуальные услуги	1	36	1	41	0	5
13	Прочие услуги бытового характера	97	168	94	162	-3	-6
14	<b>Число приемных пунктов бытового обслуживания, принимающих заказы от населения на оказание услуг, в том числе:</b>	<b>80</b>	<b>98</b>	<b>77</b>	<b>95</b>	<b>-3</b>	<b>-3</b>
	по ремонту и пошиву швейных, меховых и кожаных изделий, головных уборов и изделий текстильной галантереи, ремонту, пошиву и вязанию трикотажных изделий	0	0	0	0	0	0
	по ремонту и техническому обслуживанию бытовой радиоэлектронной аппаратуры, бытовых машин и приборов и изготовлению металлоизделий	3	3	1	1	2	2
	по изготовлению и ремонту мебели	12	15	12	15	0	0
	химической чистке и крашению	4	4	3	3	0	0
	по ремонту и строительству жилья и других построек	53	67	53	67	0	0
	прочих услуг бытового характера	8	9	8	9	1	1

Структура предприятий бытового обслуживания по состоянию на 01.01.2023 года с разбивкой по районам представлена в таблице:

№ п/п	Виды услуг	МО г. Норильск		район Центральный		район Талнах		район Кайеркан		поселок Снежногорск	
		кол-во объектов	в. ед. рабочих мест, ед	кол-во объектов	в. ед. рабочих мест, ед	кол-во объектов	в. ед. рабочих мест, ед	кол-во объектов	в. ед. рабочих мест, ед	кол-во объектов	в. ед. рабочих мест, ед
1	Ремонт, окраска и пошив обуви	18	21	8	11	9	9	1	1	0	0
2	Ремонт и пошив швейных меховых и кожаных изделий, головных уборов и изделий текстильной галантереи, ремонт, пошив и вязание трикотажных изделий	64	88	37	58	17	19	10	11	0	0
3	Ремонт и техническое обслуживание бытовой радиоэлектронной аппаратуры, бытовых машин и приборов и изготовление металлоизделий	50	95	40	85	10	10	0	0	0	0
4	Техническое обслуживание и ремонт транспортных средств, машин и оборудования	76	175	54	126	18	37	4	12	0	0
5	Изготовление и ремонт мебели	1	10	1	10	0	0	0	0	0	0

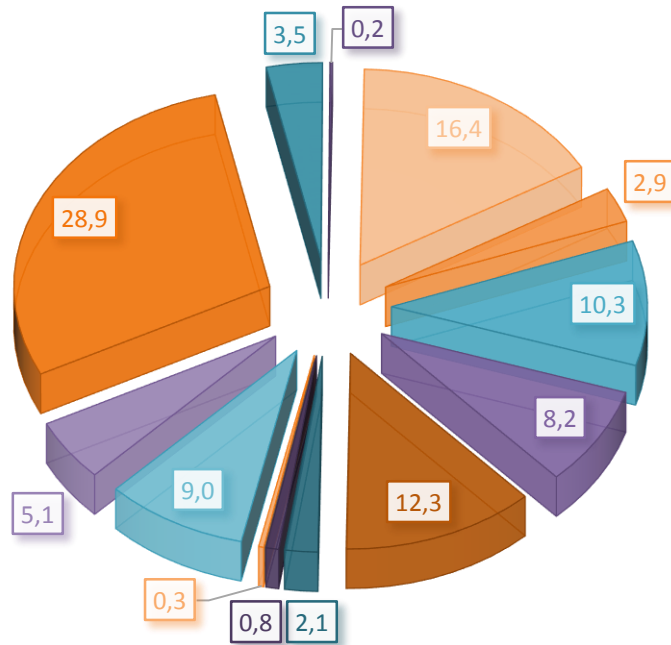
6	Химическая чистка и крашение	2	5	2	5	0	0	0	0	0	0
7	Услуги прачечных	2	9	1	7	0	0	0	0	1	2
8	Ремонт и строительство жилья и других построек	3	3	2	2	1	1	0	0	0	0
9	Услуги бань, душевых и саун	32	66	16	39	13	23	2	2	1	2
10	Парикмахерские и косметические услуги	180	554	108	347	49	151	23	56	0	0
11	Услуги фотоателье, фото- и кинолабораторий	22	22	11	11	9	9	2	2	0	0
12	Ритуальные услуги	1	41	1	41	0	0	0	0	0	0
13	Прочие услуги бытового характера	94	162	64	124	20	25	10	13	0	0
14	Приемные пункты предприятий бытового обслуживания, в том числе:	77	95	61	77	11	13	4	4	1	1
	- по ремонту и пошиву швейных меховых и кожаных изделий, головных уборов и изделий текстильной галантереи, ремонту, пошиву и вязанию трикотажных изделий	0	0	0	0	0	0	0	0	0	0
	- по ремонту и техническому обслуживанию бытовой радиоэлектронной аппаратуры, бытовых машин и приборов и изготовлению металлоизделий	1	1	1	1	0	0	0	0	0	0
	- по изготовлению и ремонту мебели	12	15	11	14	1	1	0	0	0	0
	- химической чистки и крашения	3	3	2	2	1	1	0	0	0	0
	- по ремонту и строительству жилья и других построек	53	67	39	51	9	11	4	4	1	1
	- прочих услуг бытового характера	8	9	8	9	0	0	0	0	0	0
	Итого:	622	1346	406	943	157	297	56	101	3	5

Структура предприятий бытового обслуживания населения по количеству объектов представлена в таблице:

№ п/п	Виды услуг	Количество объектов	Удельный вес в общем количестве предприятий, %
1	Парикмахерские и косметические услуги	180	28,9
2	Прочие услуги бытового характера	102	16,4
3	Техническое обслуживание и ремонт транспортных средств, машин и оборудования	76	12,3
4	Ремонт и пошив швейных, меховых и кожаных изделий, головных уборов и изделий текстильной галантереи, ремонту, пошиву и вязанию трикотажных изделий	64	10,3

5	Ремонт и техническое обслуживание бытовой радиоэлектронной аппаратуры, бытовых машин и приборов и изготовление металлоизделий	51	8,2
6	Ремонт и строительство жилья и других построек	56	9,0
7	Услуги бань, душевых и саун	32	5,1
8	Ремонт, окраска и пошив обуви	18	2,9
9	Услуги фотоателье, фото- и кинолабораторий	22	3,5
10	Изготовление и ремонт мебели	13	2,1
11	Химическая чистка и крашение	5	0,8
12	Услуги прачечных	2	0,3
13	Ритуальные услуги	1	0,2
<b>ИТОГО предприятий</b>		<b>622</b>	<b>100,0</b>

Структура распределения видов бытовых услуг в общем количестве предприятий представлена в диаграмме:



Рынок бытовых услуг МО город Норильск достаточно разнообразен. Проведенный анализ сферы бытового обслуживания населения в 2022 году показывает, что по-прежнему наибольшим спросом пользуются парикмахерские услуги – 28,9%. На втором месте прочие бытовые услуги – 16,4%. Популярностью у населения пользуются услуги по обслуживанию и ремонту автомобилей – 12,2% и по-прежнему востребованы у жителей города услуги по ремонту и пошиву швейных, меховых и кожаных изделий – 10,3%.

В последнее время растет число физических лиц, получающих доход от своей личной трудовой деятельности, добровольно перешедших на специальный налоговый режим (самозанятые). Данная категория лиц самостоятельно декларирует свой доход от неофициальной работы и платит налог на профессиональный доход по льготной ставке.

Степень удовлетворения потребностей населения в услугах является одним из индикаторов уровня жизни. Бытовые услуги, как один из показателей уровня жизни населения, можно отнести к основным видам потребления. Таким образом, бытовые

услуги, предоставляемые населению в условиях функционирования потребительского рынка МО город Норильск – это, прежде всего, услуги первой необходимости, наиболее полно и постоянно востребованные населением, предназначенные для удовлетворения основных физиологических и социально-культурных потребностей человека и доступные всем слоям населения.

*Анализ деятельности предприятий пищевой  
и перерабатывающей промышленности*

По состоянию на 01.01.2023 года на территории МО город Норильск 37 хозяйствующих субъектов осуществляют деятельность в сфере производства пищевой и перерабатывающей промышленности, 1 субъект предпринимательской деятельности осуществляет деятельность в сфере выращивания продукции сельского хозяйства.

Пищевая промышленность представлена Норильским хлебозаводом, 41 пекарней, 2 пекарнями с кондитерским цехом, молочным заводом, комбинатом по производству молочного напитка, молочной продукции и майонеза, продукции из мяса животных и птицы, мучных полуфабрикатов, мясоперерабатывающим комбинатом и цехом, 2 цехами полуфабрикатов, рыбокомбинатом и 2 рыбокопильными цехами, 2 цехами по розливу безалкогольных напитков, 2 цехами по розливу пива и безалкогольных напитков, 8 цехами по производству кондитерских изделий. Для выращивания сельскохозяйственной продукции гидропонным методом используются 2 теплицы.

Перечень хозяйствующих субъектов, осуществляющих деятельность в сфере пищевой, перерабатывающей, а также сельскохозяйственной промышленности МО город Норильск, представлен в таблице:

№ п/п	Наименование организации/ Ф.И.О. предпринимателя	Выпускаемая продукция
1	2	3
1	ООО «Норильский хлебозавод»	Хлеб и хлебобулочные изделия, кондитерские изделия
2	Индивидуальный предприниматель Емельянов Михаил Михайлович	Хлеб, хлебобулочные изделия
3	Индивидуальный предприниматель Паровишник Максим Владимирович	Хлеб, хлебобулочные изделия
4	Индивидуальный предприниматель Горбань Олег Владимирович	Хлеб, хлебобулочные изделия
5	Индивидуальный предприниматель Волкова Лариса Анатольевна	Хлеб, хлебобулочные изделия
6	ООО «Пекарь»	Хлеб, хлебобулочные изделия
7	ООО «Империя»	Хлеб, хлебобулочные изделия
8	Индивидуальный предприниматель Черный Александр Валериевич	Хлеб, хлебобулочные изделия
9	Индивидуальный предприниматель Гумбатов Руслан Велихан оглы	Хлеб, хлебобулочные изделия, кондитерские изделия
10	Индивидуальный предприниматель Бобылева Валентина Дмитриевна	Хлеб, хлебобулочные изделия
11	Индивидуальный предприниматель Катюшик Татьяна Александровна	Хлеб, хлебобулочные изделия

12	Индивидуальный предприниматель Агазаде Эльчин Газархан оглы	Хлеб и хлебобулочные изделия, кондитерские изделия
13	Индивидуальный предприниматель Гафаров Рафиг Шахаб оглы	Хлеб, хлебобулочные изделия
14	ООО «Мишель»	Хлеб, хлебобулочные изделия
15	Индивидуальный предприниматель Агаларов Нубарек Нушреван оглы	Хлеб и хлебобулочные изделия
16	ФКУ ОИК-30 ГУФСИН России по Красноярскому краю	Хлеб и хлебобулочные изделия
17	Индивидуальный предприниматель Петухова Светлана Арсеньевна	Кондитерские изделия
18	Индивидуальный предприниматель Андреева Ирина Вячеславовна	Кондитерские изделия
19	ООО «Аэролит»	Кондитерские изделия
20	Индивидуальный предприниматель Кузнецова Галина Геннадьевна	Кондитерские изделия
21	Индивидуальный предприниматель Бахарев Александр Михайлович	Кондитерские изделия
22	Индивидуальный предприниматель Чикильдин Дмитрий Евгеньевич	Кондитерские изделия
23	Индивидуальный предприниматель Царикаева Фатима Ростиславовна	Кондитерские изделия
24	Индивидуальный предприниматель Озерова Анастасия Маратовна	Кондитерские изделия
25	ООО «Норильский молочный завод»	Молочный напиток, кисломолочные продукты, майонез, мороженое
26	ООО «Заполярный Пищевой Комбинат»	Молочный напиток, кисломолочные продукты, майонез Колбасные и мясные изделия, Полуфабрикаты (мучные)
27	ООО «Мясоперерабатывающий комбинат «Норильский»	Колбасные и мясные изделия, полуфабрикаты, консервы мясные и мясорастительные
28	ООО «Цех Полуфабрикатов»	Полуфабрикаты (мясные, овощные, мучные)
29	ООО «Золотой Олень плюс»	Колбасные и мясные изделия
30	ООО «Северный гурман»	Полуфабрикаты (мясные, овощные, мучные)
31	Индивидуальный предприниматель Яськов Владимир Алексеевич	Рыба и рыбопродукты копченые, соленые и вяленые
32	Индивидуальный предприниматель Алесич Александр Николаевич	Рыба и рыбопродукты копченые, соленые и вяленые
33	ООО «Рыбокомбинат «Таймыр»	Рыба и рыбопродукты копченые, соленые и вяленые, рыбные консервы, пресервы
34	ООО «Северная вода»	Безалкогольные напитки
35	ООО «Фермер»	Безалкогольные напитки

36	ООО «Питкофф»	Пиво, безалкогольные напитки
37	ООО «Норильская пивоваренная компания»	Пиво, безалкогольные напитки
38	ООО «СеверТехно Склад»	Свежие огурцы, различные сорта салатов

Объемы выпуска товарной продукции предприятиями пищевой и перерабатывающей промышленности в МО город Норильск в натуральном и стоимостном выражении за 2022 год в сравнении с 2021 годом представлены в таблице:

Наименование товарной продукции	Ед. изм.	Объем выпуска товарной продукции		Отклонение 2022 к 2021, %	Средневзвешенная цена за ед. продукции (1 кг, 1л в руб)		Отклонение 2022 к 2021, %
		2021	2022		2021	2022	
Хлеб и хлебобулочные изделия	тонн	3 813	3 673,5	96,3			
	т. руб.	433 504	420 409	97,0	113,7	114,4	100,7
Готовые мясные и колбасные изделия	тонн	2 085	2 119	101,6			
	т. руб.	1 111 297	1 209 902	108,9	533,0	571,0	107,1
Консервы мясные и мясорастительные	тонн	214	212	99,1			
	т. руб.	42 760	42 780	100,0	199,8	201,8	101,0
Молочный напиток и молочные продукты	тонн	5 121	5 337	104,2			
	т. руб.	627 041	770 979	123,0	122,4	144,5	118,0
Рыбопродукты (соленые, копченые, вяленые)	тонн	339	316	93,2			
	т. руб.	252 917	295 979	117,0	746,1	936,6	125,5
Кондитерские изделия	тонн	331	334	100,9			
	т. руб.	157 997	187 191	118,5	477,3	560,5	117,4
Пиво	тыс. дал.	510	613	120,2			
	т. руб.	37 263	46 034	123,5	73,1	75,1	102,8
Безалкогольные напитки	тыс. дал.	1 246	1 441	115,7			
	т. руб.	23 327	30 128	129,2	187,2	209,1	111,7
Полуфабрикаты (мясные, овощные, мучные)	тонн	696	768	110,3			
	т. руб.	212 565	277 294	130,5	305,4	361,1	118,2
Итого продукты питания	тонн	12 599	12 760	101,3			
	т. руб.	2 838 081	3 204 534	112,9			
Итого напитки	тыс. дал.	1 756	2 054	117,0			
	т. руб.	60 590	76 162	128,4			

По результатам анализа объемов выпуска товарной продукции товаропроизводителями МО город Норильск за 2022 год в сравнении с 2021 годом можно сделать следующие выводы:

В 2022 году производство хлеба и хлебобулочных изделий снизилось в целом на 3,7%, что обусловлено несколькими причинами:

- высокая конкуренция привела к снижению объемов производства в пекарнях ИП Гафаров Р.Ш.о. (-22,8%), ИП Волкова Л.В. (-33,1%);

- перестали функционировать пекарни ООО «Торг Лидер», ИП Гасанов Д.С.о.

Выпуск готовых мясных и колбасных изделий в отчетном периоде увеличился на 1,6%. Рост объемов выпуска данной продукции обусловлен увеличением потребительского спроса и наращиванием объемов производства предприятием ООО «Мясоперерабатывающий комбинат «Норильский»».

Увеличение объемов выпуска продукции по всему ассортименту, за исключением производства мороженого, предприятием ООО «Норильский молочный завод» (5,3%) привело в целом к росту объемов производства в товарной группе «молочный напиток и молочные продукты» (4,2%). Снижение объемов выпуска мороженого вышеуказанным предприятием обусловлено, сложностями с отдельными элементами его упаковки в отчетном году.

Выпуск рыбопродуктов в 2022 году по сравнению с сопоставимым периодом прошлого года снизился на 6,8%, что связано с прекращением деятельности рыбоперерабатывающего цеха ИП Марьясовой Е.Ю.

Розлив пива в 2022 году в целом увеличился на 20,2% за счет наращивания объемов производства предприятиями ООО «Питкофф» (22,0%) и ООО «Норильская пивоваренная компания» (14,0%), стремящимися заполнить рынок своей продукцией в условиях отрицательной динамики импорта, прослеживающейся в первом полугодии.

Розлив безалкогольных напитков вырос на 15,6%. Увеличение объемов выпуска наблюдается у всех товаропроизводителей (за исключением ООО «Фермер»). Существенный рост производства безалкогольных напитков (48,2%) достигнут цехом по производству безалкогольных напитков ООО «Северная вода» за счет ввода в эксплуатацию нового оборудования.

Производство кондитерских изделий в отчетном периоде выросло на 1,0% за счет увеличения выпуска продукции кондитерским цехом ИП Петухова С.А. (75,0%), пекарней с кондитерским цехом ООО «Мишель» (5,8%). Вместе с тем рост конкуренции и кадровый дефицит специалистов стали причинами снижения объемов производства продукции хозяйствующими субъектами: ИП Андреева И.В. (-11,0%), ИП Царикаева Ф.Р. (-8,6%).

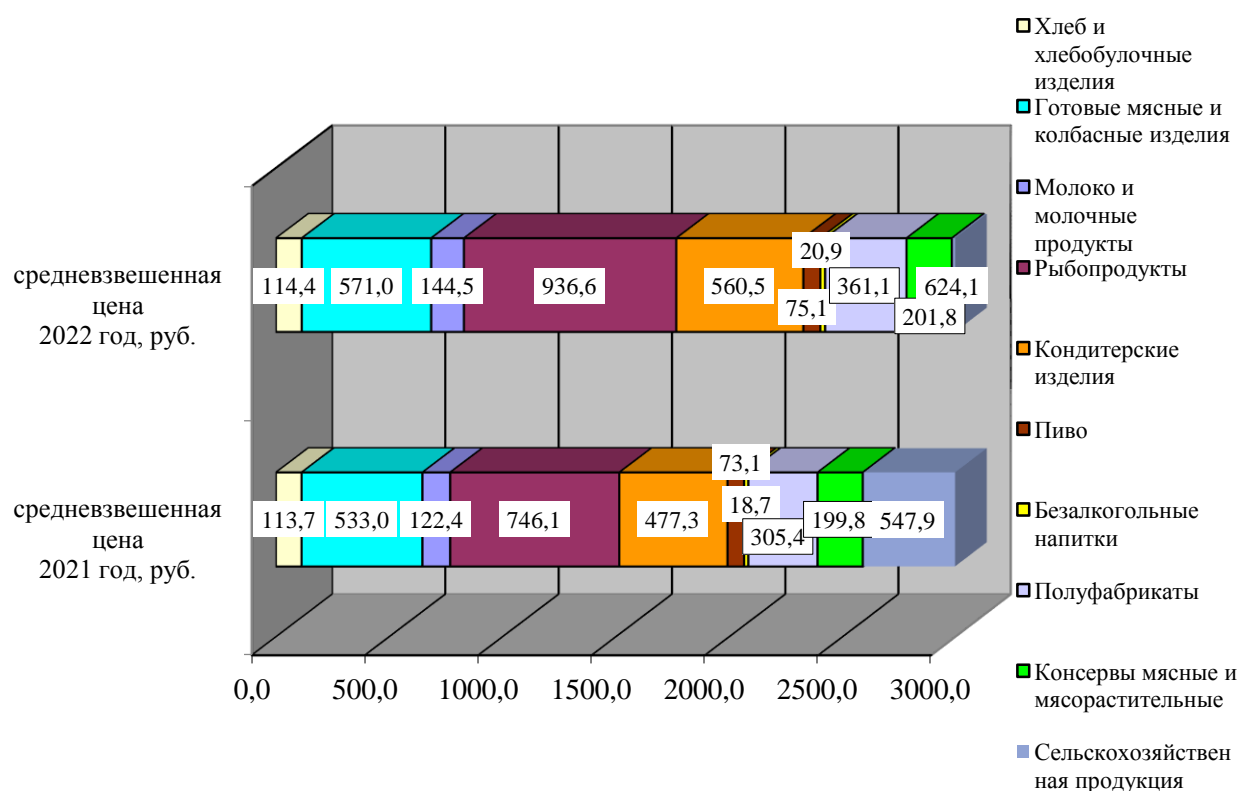
В сравнении с сопоставимым периодом прошлого года объемы производства полуфабрикатов увеличились на 10,2%, что связано с наращиванием объемов производства предприятиями ООО «Мясоперерабатывающий комбинат «Норильский» (49,2%), ООО «Цех полуфабрикатов (2,6%). Достаточно устойчивый спрос в группе «полуфабрикаты (мясные, овощные, мучные) связан с экономией времени и популяризация бережливого потребления населения.

В отчетном периоде объемы производства сельскохозяйственной продукции гидропонным методом выросли на 13,9%. Продукция норильских теплиц пользуется популярностью у населения города, выпускается в брендированной упаковке.

Объемы выпуска сельскохозяйственной продукции в МО город Норильск в натуральном и стоимостном выражении за 2022 год в сравнении с 2021 годом представлены в таблице:

Наименование продукции	Ед. изм.	Объемы выпуска сельскохозяйственной продукции		Отклонение 2022 к 2021, %	Средневзвешенная цена за ед. продукции		Отклонение 2022 к 2021, %
		2021 год	2022 год		2021 год	2022 год	
Сельскохозяйственная продукция всего	тонн	59,7	55,7	93,3			
	тыс. руб.	32 711	34 761	98,3	547,9	624,1	113,9
Огурцы	тонн	40,6	21,8	53,7			
	тыс. руб.	13 961	9 380	67,2	343,9	430,3	125,1
Томаты	тонн	-	7,7	-			
	тыс. руб.	-	2 070	-	-	268,8	-
Салат, зелень	тонн	19,1	26,2	137,2			
	тыс. руб.	18 749	23 311	110,5	981,6	889,7	90,6

*Сравнительный анализ средневзвешенных цен за единицу продукции, выпускаемой на территории МО город Норильск за 2021-2022 гг.*



В 2022 году рост средневзвешенной цены за единицу продукции наблюдается по всем группам товаров:

- рыбопродукты (25,5%);
- полуфабрикаты (18,2%);
- молочный напиток и молочные продукты (18,0%);
- кондитерские изделия (17,4%);
- безалкогольные напитки (11,7%);
- готовые мясные и колбасные изделия (7,1%);
- пиво (2,8%);
- консервы мясные и мясорастительные (1,0%);
- хлеб и хлебобулочные изделия (0,7%).

Основная причина увеличения средневзвешенной цены за единицу продукции – рост стоимости сырья.

В 2022 году предприятиями пищевой и перерабатывающей промышленности были предложены потребителям новые виды продукции. Предприятие ООО «Рыбокомбинат «Таймыр» внедрило в производство ветчину рыбную «Мозаика» г/к, тунец солено – сушеный, зразы «Сахалинские» из горбуши, рыбку «по-скандинавски» (солено-сушеную) филе, рулетик из семги с томленными овощами.

ООО «Мясоперерабатывающий комбинат «Норильский» запустил в производство колбасы «Ла Россо» и «Ла Страда», котлеты для гамбургера «Улюктэ», консервы мясные стерилизованные в ассортименте: «Томленая говядина», «Томленая оленина», «Томленное мясо индейки», «Томленая свинина».

ООО «Норильский Хлебозавод» предложил жителям города следующие новинки: хлеб «Утренний», хлеб «Зерновой», хлеб «Шотландский», хлеб «Чиабата» яровая темная.

*Информация о муниципальных унитарных предприятиях и обществах с ограниченной ответственностью, единственным участником которых является Администрация города Норильска за 9 месяцев 2022 года*

По состоянию на 01.01.2023 года на территории МО город Норильск деятельность осуществляли 6 муниципальных унитарных предприятий и 2 общества с ограниченной ответственностью, единственным участником которых является Администрация города Норильска:

**1. МУП «Специализированная служба по вопросам похоронного дела»:**  
– оказание ритуальных услуг населению муниципального образования город Норильск.

Численность работников Предприятия 32 человека.

**2. МУП Торгово-производственное объединение «ТоргСервис»:**  
– техническое обслуживание инженерных сетей и коммуникаций зданий и сооружений;

– выполнение работ по обслуживанию, монтажу и ремонту противопожарной сигнализации, охранной сигнализации и систем видеонаблюдения;

– техническое и аварийное обслуживание, текущий ремонт автоматических систем управления вентиляцией;

– очистка кровель от снега и наледи.

Численность работников Предприятия 205 человек.

**3. МУП «Коммунальные объединенные системы»:**  
– очистка сточных хозяйственно-бытовых вод, их обеззараживание и отвод, в соответствии с требованиями нормативов и стандартов, санитарных правил и норм;

– обеспечение холодным водоснабжением;

– передача и распределение тепловой энергии;

– транспортировка электроэнергии;

– обеспечение эффективной эксплуатации технологического и энергетического оборудования, зданий и очистных сооружений, канализационных насосных станций и канализационных коллекторов с выпусками и трубопроводами канализации, в соответствии с полученными лимитами выбросов, сбросов загрязняющих веществ и лимитов для размещения отходов.

Численность работников Предприятия 722 человека.

**4. МУП «Норильское производственное объединение пассажирского автотранспорта»:**

– выполнение муниципальной Программы пассажирских перевозок на территории муниципального образования город Норильск;

– организация и осуществление пассажирских перевозок автобусами по заказу предприятий, организаций и населения.

Численность работников Предприятия 755 человек.

#### 5. МУП «Многофункциональный обслуживающий комплекс»:

– организация торговых мест и сдача созданных торговых мест и площадей в аренду либо другое пользование субъектам предпринимательской деятельности и лицам, не являющимся субъектами предпринимательской деятельности, для организации торговли, общественного питания, пунктов связи, банковского, бытового, медицинского обслуживания пассажиров и иных разрешенных видов деятельности;

– рекламная деятельность;

– оказание услуг по проведению технического осмотра, включая оценку соответствия транспортных средств обязательным требованиям безопасности находящихся в эксплуатации транспортных средств, проводимую в форме технического диагностирования, в целях допуска транспортных средств к участию в дорожном движении;

– предоставление диспетчерских и операторских услуг;

– деятельность бань и душевых по предоставлению общегигиенических услуг;

– деятельность саун, соляриев.

Численность работников Предприятия 43 человека.

#### 6. МУП «Расчетно-кассовый центр»:

– применение на территории муниципального образования город Норильск единой политики по расчету, сбору, учету платы за жилищно-коммунальные услуги;

– формирование единого информационного пространства на территории муниципального образования город Норильск субъектов рынка жилищно-коммунальных услуг;

– решение задач по сбору и распределению денежных средств, поступающих в счет оплаты за ЖКУ, на расчетные счета исполнителей и поставщиков ЖКУ;

– аренда и управление недвижимым имуществом, которое закреплено за Предприятием на праве хозяйственного ведения.

Численность работников Предприятия 118 человек.

#### 7. ООО «УК «Город»:

- управление многоквартирными домами.

Численность работников общества 191 человек.

#### 8. ООО «УК «ЖКС-Норильск»:

- управлением многоквартирными домами.

Численность работников общества 295 человек.

В приложении 1 отражены показатели финансово-хозяйственной деятельности муниципальных унитарных предприятий МО город Норильск и обществ с ограниченной ответственностью, единственным участником которых является Администрация города Норильска за 9 месяцев 2022 года. Согласно распоряжения Администрации города Норильска от 20.12.2010 № 4875, распоряжения Администрации города Норильска от 04.02.2013 № 451 муниципальные унитарные предприятия и общества с ограниченной

ответственностью, единственным участником которых является Администрация города Норильска в течение 35 дней по окончании квартала предоставляют в МКУ «УПРиУ» отчет финансово-хозяйственной деятельности.

В приложении 2 отражена информация о сумме налогов, уплаченных за 2022 год в местный бюджет, подготовленная на основании данных, предоставленных муниципальными унитарными предприятиями МО город Норильск и обществами с ограниченной ответственностью, единственным участником которых является Администрация города Норильска.

В Таблице 3 отражена информация о среднесписочной численности, фонде заработной платы и среднемесячной заработной плате работников муниципальных унитарных предприятий и обществ с ограниченной ответственностью, единственным участником которых является Администрация города Норильска.

**Показатели финансово-хозяйственной деятельности муниципальных  
унитарных предприятий МО город Норильск и обществ с ограниченной  
ответственностью, единственным участником которых является  
Администрация города Норильска  
за 9 месяцев 2022 года**

тыс. руб.

№ п/п	Наименование предприятия	Численность работников предприятия, чел.	Доход по основным видам деятельности	Себестоимость	Прочие доходы и расходы	Текущий налог на прибыль, ЕНВД, УСНО	Отложенные налоговые активы и обязательства, пени	Чистая прибыль (убыток)
1	МУП «Специализированная служба по вопросам похоронного дела»	32	45 327	44 452	-929	224	0	-278
2	МУП «Торгово- производственное объединение «ТоргСервис»	205	307 422	310 798	6 098	858	3 166	5 030
3	МУП «Коммунальные объединенные системы»	722	1 673 280	1 908 246	164 274	0	9 990	-60 702
4	МУП «Норильское производственное объединение пассажирского автотранспорта»	755	617 601	1 563 399	811 726	2 671	-249	-136 992
5	МУП «Многофункциональный обслуживающий комплекс»	43	45 790	49 122	605	0	0	-2 727
6	МУП «Расчетно- кассовый центр»	118	110 380	99 596	-4 104	1 314	-33	5 333
7	ООО «УК «ЖКС-Норильск»	295	626 197	595 466	844	2 416	-516	28 643
8	ООО «УК «Город»	191	547 167	504 730	-6 146	4 756	-270	31 265
	<b>Итого:</b>	<b>2 361</b>	<b>3 973 164</b>	<b>5 075 809</b>	<b>972 368</b>	<b>12 239</b>	<b>12 088</b>	<b>-130 428</b>

**Информация о налогах, уплаченных в местный бюджет муниципальными  
унитарными предприятиями МО город Норильск и обществами с  
ограниченной ответственностью, единственным участником которых  
является Администрация города Норильска  
за 2022 год**

тыс. руб.

№ п/п	Наименование предприятия	Налог на прибыль организаций *	Налог на доход физических лиц **	Налог при УСН ***	Сумма налогов, зачисленных в местный бюджет
1	МУП «Специализированная служба по вопросам похоронного дела»	0	516	568	1 084
2	МУП «Торгово-производственное объединение «ТоргСервис»	416	4 860	0	5 275
3	МУП «Канализационно-очистные сооружения»	519	14 824	0	15 343
4	МУП «Норильское производственное объединение пассажирского автотранспорта»	0	17 686	0	17 686
5	МУП «Многофункциональный обслуживающий комплекс»	0	600	317	917
6	МУП «Расчетно-кассовый центр»	0	1 818	0	1 818
7	ООО «УК «ЖКС-Норильск»	257	4 860	0	5 117
8	ООО «УК «Город»	902	3 454	0	4 356
	<b>Итого:</b>	<b>2 093</b>	<b>48 619</b>	<b>885</b>	<b>51 597</b>

Справочно:

\* - Сумма налога на прибыль предприятий составляет 10% от суммы налога на прибыль, зачисляемого в бюджет Красноярского края (п.1 с. 3 Закона Красноярского края от 10.07.2007 №2-317 О межбюджетных отношениях в Красноярском крае измен. от 05.12.2019 №8-3408)

\*\* - Сумма налога на доходы физических лиц составляет 15% от суммы налога на доходы физических лиц, зачисляемого в бюджет Красноярского края (п.2 с. 3 Закона Красноярского края от 10.07.2007 №2-317 О межбюджетных отношениях в Красноярском крае)

\*\*\* - Сумма налога, взимаемого в связи с применением упрощенной системы налогообложения, составляет 50% налоговых доходов консолидированного бюджета Красноярского края (п.2.1 с. 3 Закона Красноярского края от 10.07.2007 №2-317 О межбюджетных отношениях в Красноярском крае)

*Информация о количестве субъектов (объектов), имеющих лицензии на розничную продажу алкогольной продукции*

По состоянию на 01.01.2023 года на территории МО город Норильск 116 организаций имеют лицензии на розничную продажу алкогольной продукции, из них 94 лицензиатов осуществляют деятельность в районе Центральный, 14 – в районе Талнах, 6 – в районе Кайеркан и 2 – в посёлке Снежногорск.

Общее количество торговых объектов, в которых осуществляется продажа алкогольной продукции – 238, из них 170 объектов функционируют в районе Центральный, 47 – в районе Талнах, 19 – в районе Кайеркан, 2 – в посёлке Снежногорск.

Так как 16 лицензиатов имеют лицензии на объекты, функционирующие в разных районах города Норильска, данные по ним учтены в показателях по району Центральный.

За 2022 год в городе Норильске на рынке алкоголя появилось 10 новых лицензиатов, а также 6 торговых объектов и 6 предприятий общественного питания.

Общее количество лицензий, переоформленных за 2022 год – 21, (увеличение/сокращение количества торговых объектов, осуществляющих розничную продажу алкогольной продукции, услуги общественного питания, переоформление на новый срок). В отчетном периоде одному субъекту предпринимательской деятельности было отказано в выдаче лицензии в соответствии с постановлением Администрации города Норильска от 10.06.2013 №250 «Об определении границ прилегающих территорий к некоторым организациям и объектам, на которых не допускается розничная продажа алкогольной продукции на территории муниципального образования город Норильск» так как принадлежащий ему торговый объект находится в границах прилегающей территории к образовательному учреждению.

В течение 2022 года по запросам министерства сельского хозяйства и торговли Красноярского края в отношении 26 объектов торговли и общественного питания подготовлены сведения о их месторасположении относительно объектов, на которых запрещена розничная продажа алкогольной продукции и прилегающих к ним территорий.

*Организация объектов сезонной торговли, выездной праздничной торговли в дни проведения общегородских мероприятий*

Перечень мест размещения объектов сезонной торговли, находящихся на землях государственной и муниципальной собственности, определен схемой размещения нестационарных торговых объектов на территории МО город Норильск, утвержденной Постановлением Администрации города Норильска от 12.09.2018 № 353. Кроме того, в соответствии с Правилами благоустройства территории МО город Норильск (Решение Норильского городского Совета депутатов Красноярского края от 19.02.2019 № 11/5-247) сезонные объекты могут размещаться в границах земельных участков, находящихся в частной собственности, а также предоставляемых в пользование на ином законном основании. Период сезонной торговли установлен с 01 июня по 30 сентября.

В отчетный период на муниципальных земельных участках, находящихся в долгосрочной аренде у субъектов предпринимательства, а также на земельных участках, находящихся в частной собственности, размещены:

- 44 объекта по продаже плодоовощной продукции;
- 2 объекта по продаже продовольственных товаров на вынос;
- 3 летних кафе;
- 2 детские игровые площадки.

Всего за отчетный период 2022 года на территории МО город Норильск функционировал 51 сезонный объект. Информация о структуре сезонных объектов, в сравнении с аналогичными периодом 2021 года, представлена в таблице:

№ п/п	Наименование	2021 год	2022 год	Отклонение 2022/2021 (+/-)
1	Летние кафе, всего	2	3	1
2	Сезонные объекты по реализации плодоовощной продукции	43	44	1
3	Объекты по продаже продовольственных товаров на вынос	2	2	0
4	Детские игровые площадки	1	2	1
	<b>Итого:</b>	48	51	3

Сравнительный анализ количества сезонных объектов по районам МО город Норильск представлен в таблице:

№ п/п	Наименование	район Центральны й		Откл. (+/-)	район Талнах		Откл. (+/-)	район Кайеркан		Откл. (+/-)
		2021	2020	2021/2020	2021	2020	2021/2020	2021	2020	2021/2020
1	Летние кафе, всего	2	3	+1						
2	Сезонные объекты по реализации плодоовощной продукции	27	29	+2	13	12	-1	2	3	+1

3	Объекты по продаже продовольственных товаров на вынос	2	2	-					
4	Детские игровые площадки	2	1	-1	-	1	+1		



Сезонный объект по реализации плодовоовощной продукции  
ул. Талнахская, 46А  
ИП Керимова И.А.



Детская игровая площадка, площадь  
Металлургов  
ИП Варванский Я.А.

### *Выездная торговля в дни проведения общегородских праздничных мероприятий*

Специалистами МКУ «УПРиУ» проводится работа по организации дополнительного торгового обслуживания в дни проведения общегородских праздничных мероприятий в городе Норильске:

- 09.05.2022 во всех районах города Норильска в местах проведения праздничных мероприятий, посвященных 77-ой годовщине Победы в Великой Отечественной войне, организовано 14 объектов выездной торговли по продаже праздничной атрибутики;

- 12.06.2022 при проведении праздничных мероприятий, посвященных Дню России, организовано 10 объектов выездной торговли, ассортимент которых был представлен праздничной атрибутикой, сувенирами, сладкой ватой, попкорном, кондитерскими изделиями в заводской упаковке, прохладительными напитками;

- 25.06.-26.06.2022 в связи с празднованием Всероссийского Дня молодежи была организована работа 10 объектов выездной торговли по реализации праздничной атрибутики, сувениров и сладкой ваты.



ИП Вашенко О.М.  
пр.Ленинский,14



ИП Агапонов Н.О.  
пл. Горняков

- 16.07.2022 – 17.07.2022 в связи с празднованием Дня города, Дня металлурга была организована работа 20 объектов выездной торговли (торговля игрушками, праздничной атрибутикой, сувенирами, безалкогольными напитками, сладкой ватой, попкорном, горячей кукурузой, кондитерскими изделиями). Гостями из г. Дудинка было установлено два объекта торговли (чумы), в ассортименте которых были национальные северные сувениры, меховая обувь и одежда;



ООО «Империя»,  
пр.Ленинский,14



ИП Поротова А.И.

- 13.08.2022 в связи с проведением общегородского мероприятия «Фестиваль северной ягоды» на площади Комсомольской размещены 15 объектов выездной торговли. Представленный ассортимент - продукция общественного питания, горячие закуски и напитки, безалкогольные напитки, мороженое, медовая продукция, орехи, выпечная продукция, кондитерские изделия, а также праздничная атрибутика, изделия декоративно - прикладного творчества, сувениры ручной работы;



ИП Чудинов А.Ф.



площадь Комсомольская

- 27.08.2022 в районе Талнах, в связи с празднованием Дня шахтера было организовано 10 объектов выездной торговли по продаже сувенирной продукцией, праздничной атрибутикой, воздушными шарами, сладкой ватой, прохладительными напитками, попкорном, кондитерскими изделиями, мороженым



Ашумова С.Э, площадь Горняков



ИП Михайлова Н.А., площадь Горняков



район Талнах, площадь Горняков

В отчетном периоде 2022 года на территории города Норильска в дни проведения общегородских и праздничных мероприятий было организовано 79 объектов выездной торговли.

### *Организация и проведение продовольственной ярмарки*

В целях создания условий для развития субъектов малого и среднего предпринимательства и обеспечения населения широким ассортиментом продовольственных товаров в дни празднования Дня города Норильска, Дня металлурга МКУ «УПРиУ» 16-17 июля 2022 года организована продовольственная ярмарка.

В ярмарке приняли участие 8 хозяйствующих субъектов:

- ООО «ТоргЛидер» - шашлык, пицца, мороженое, домашний морс;
- ООО «НТПО» - жареные колбаски, картофель фри, освежающие напитки;
- ФКУ ИК-15 ГУФСИН- колбасные изделия, шпик, мясные полуфабрикаты, выпечные изделия;
- ООО «Весна» - продукция собственного производства;
- ООО «Нордстар Плюс» - продукция собственного производства;
- ИП Михайлова Н.В. (эко-сладости) - кондитерские изделия, арахисовая паста, фруктовые сиропы, чай, мармелад;
- ИП Чудинов А.Ф.- медовая продукция, варенье, орехи, чай, бальзамы в ассортименте;
- Ашумова С.Э. (самозанятый)- сувенирная продукция собственного изготовления (мыльные букеты).



В дни работы ярмарку посетили более 1500 человек. Общий объем товарооборота составил 2200 тыс. руб.

*Содействие развитию малого и среднего предпринимательства*

Действующая муниципальная программа «Развитие потребительского рынка, поддержка малого и среднего предпринимательства» (далее – Программа) утверждена постановлением Администрации города Норильска от 30.11.2016 № 572.

Цель Программы: создание благоприятных условий для развития потребительского рынка, направленных на повышение роли предпринимательского сектора в решении социальных и экономических задач МО город Норильск.

Задачи Программы:

- предоставление различных форм финансовой поддержки субъектам малого и среднего предпринимательства;
- предоставление адресной информационной, консультационной поддержки субъектам малого и среднего предпринимательства, а также консультирование граждан по вопросам организации бизнеса;
- содействие субъектам малого и среднего предпринимательства в переподготовке и повышении квалификации кадров;
- обеспечение эффективной работы действующей инфраструктуры поддержки малого и среднего предпринимательства;
- обеспечение эффективного управления отраслью потребительского рынка и услуг.

Реализация Программы обеспечивает развитие потребительского рынка, позволяет наиболее эффективно содействовать развитию малого и среднего предпринимательства для решения социальных и экономических задач МО город Норильск, в том числе:

- создавать благоприятную среду для развития малого и среднего бизнеса;
- обеспечивать население объектами потребительского рынка и услуг на уровне не ниже установленных нормативов минимальной обеспеченности;
- способствовать популяризации продукции местных товаропроизводителей.

Программа представляет собой комплексный план действий по созданию благоприятной для малого и среднего предпринимательства среды, и опирается на уже действующую инфраструктуру поддержки и развития предпринимательства.

Комплекс программных мероприятий представлен 5 разделами (направлениями), взаимосвязанными между собой и предусматривающими мероприятия, обеспечивающие преемственность и дальнейшее развитие созданных механизмов поддержки малого предпринимательства. Каждый раздел решает задачи определенного направления поддержки малого и среднего предпринимательства, наиболее существенно влияющие на состояние и развитие среды для предпринимательской деятельности:

- финансовая поддержка субъектов малого и среднего предпринимательства;
- оказание информационной и консультационной поддержки субъектам малого и среднего предпринимательства, а также гражданам по вопросам организации бизнеса;
- поддержка в области повышения квалификации работников субъектов малого и среднего предпринимательства;
- обеспечение эффективной работы действующей инфраструктуры поддержки субъектов малого и среднего предпринимательства (некоммерческой организации «Норильский городской Фонд поддержки предпринимательства»);

– обеспечение эффективного управления отраслью потребительского рынка и услуг.

Оказание финансовой поддержки субъектам малого и среднего предпринимательства на территории муниципального образования город Норильск осуществляется в соответствии с Федеральным законом от 24.07.2007 № 209-ФЗ «О развитии малого и среднего предпринимательства в Российской Федерации».

Получателями поддержки в рамках Программы могут быть индивидуальные предприниматели и юридические лица, зарегистрированные на территории Российской Федерации и осуществляющие свою деятельность на территории МО город Норильск.

Поддержка оказывается при отсутствии у субъектов малого и среднего предпринимательства просроченной задолженности по налоговым и иным платежам в бюджетную систему Российской Федерации.

За 2022 год исполнение Программы в денежном выражении составило 60 838,3 тыс. руб. или 88,6 % от всего объема финансирования Программы.

Показатели кассового исполнения Программы по отношению к плановым объемам годового финансирования с разбивкой по основным мероприятиям Программы представлены в таблице:

№ п/п	Наименование видов расходов	2022 год		
		План, тыс. руб.	Исполнение за 2022 год, тыс. руб.	Процент исполнения по отношению к плану, в %
1	Финансовая поддержка субъектов малого и среднего предпринимательства	6 470,1	5 270,0	81,5
2	Оказание информационной и консультационной поддержки субъектам малого и среднего предпринимательства, а также гражданам по вопросам организации бизнеса	35,0	35,0	100,0
3	Поддержка в области повышения квалификации работников субъектов малого и среднего предпринимательства	345,0	345,0	100,0
4	Обеспечение эффективной работы действующей инфраструктуры поддержки субъектов малого и среднего предпринимательства (некоммерческой организации «Норильский городской Фонд поддержки предпринимательства»)	3 289,4	3 289,4	100,0
5	Обеспечение эффективного управления отраслью	58 553,5	51 898,9	88,6
ИТОГО:		68 693,0	60 838,3	88,6

**Основное мероприятие 1** предусматривает оказание финансовой поддержки субъектам малого и среднего предпринимательства.

За 2022 год финансовая поддержка была оказана 10 субъектам предпринимательской деятельности по 6 проектам, в следующих мероприятиях:

- возмещение части затрат на приобретение, доставку, сборку (установку) специальной техники, перерабатывающего (обрабатывающего) оборудования, агрегатов и комплексов, в целях создания и (или) развития, и (или) модернизации производства товаров народного потребления и продукции сельского хозяйства – 918,9 тыс. руб. - 2 субъектам;

- возмещение части расходов за потребленную электрическую энергию – 100,0 тыс. руб. - 1 субъекту;

- возмещение авансового лизингового платежа, уплачиваемого лизинговым компаниям, на приобретение оборудования в целях создания и(или) развития, либо модернизации производства товаров (работ, услуг) – 2 627,750 тыс. руб. – 3 субъектам;

- возмещение части затрат, необходимых для осуществления деятельности в области народных художественных промыслов, ремесел, туризма – 923,3 тыс. руб.- 1 субъекту;

- предоставление субсидий вновь созданным субъектам предпринимательства на возмещение части расходов, связанных с приобретением и созданием основных средств и началом коммерческой деятельности – 100,0 тыс. руб. – 1 субъекту;

- предоставление субсидии бюджетам муниципальных образований края на реализацию муниципальных программ развития субъектов малого и среднего предпринимательства в целях предоставления грантовой поддержки на начало ведения предпринимательской деятельности в рамках подпрограммы «Развитие субъектов малого и среднего предпринимательства» государственной программы Красноярского края «Развитие малого и среднего предпринимательства и инновационной деятельности» – 600,0 тыс. руб. – 2 субъектам.

Общая сумма предоставленных субсидий за 2022 год за счет средств местного бюджета составила 4 730,0 тыс. руб. (или 93,6% от запланированного объема финансирования по данному мероприятию), за счет средств краевого бюджета, полученных на софинансирование мероприятий по финансовой поддержке малого и среднего предпринимательства в 2022 году, в размере 540,0 тыс. руб. (или 38,1% от запланированного объема финансирования).

В натуральном выражении исполнение мероприятий по финансовой поддержке субъектов малого и среднего предпринимательства на территории МО город Норильск 2022 год составило:

- поддержка оказана 10 субъектам предпринимательской деятельности (или 76,9 % от планового показателя);

- количество сохраненных рабочих мест – 93 единицы (или 103,3 % от планового показателя);

- количество вновь созданных рабочих мест – 10 единиц (или 100,0 % от планового показателя).

**Основное мероприятие 2** представлено следующими мероприятиями:

*1. Разработка и распространение информационной электронной газеты «Деловой Норильск», а также иных информационно-справочных, методических и презентационных материалов, посвященных вопросам предпринимательской деятельности.*

- За 2022 подготовлено 12 выпусков электронной версии информационной газеты «Деловой Норильск».

- Издание информационно-справочных, методических и презентационных материалов, посвященных вопросам предпринимательской деятельности для граждан и субъектов малого и среднего предпринимательства – брошюры были выпущены в IV квартале 2022 года по защите прав потребителей:

- об изменениях в Законе Российской Федерации от 07.02.1992 № 2300-1 «О защите прав потребителей» в количестве 5000 экземпляров;

- как выбрать качественный пищевой продукт на полке магазина в количестве 5000 экземпляров.

*2. Оказание информационной и консультационной поддержки гражданам, субъектам предпринимательской деятельности по вопросам, связанным с развитием предпринимательского сектора в сфере потребительского рынка.*

В рамках информационной поддержки МКУ «УПРиУ» продолжило работу по сопровождению официального сайта в сети Интернет, размещенного по адресу [www.upriu.ru](http://www.upriu.ru). Общее число пользователей Интернета, посетивших сайт составило 117224 человек. Консультационная поддержка оказана 29 субъектам предпринимательства и 20 гражданам.

При обращении граждан по вопросу регистрации в качестве юридического лица или индивидуального предпринимателя, специалисты МКУ «УПРиУ» оказывают поддержку в виде:

– консультации о порядке регистрации физических лиц в качестве субъекта предпринимательской деятельности;

– консультации по заполнению предусмотренных законодательством РФ документов, необходимых для регистрации физических лиц в качестве субъекта предпринимательской деятельности;

– консультации по заполнению предусмотренных законодательством РФ документов, необходимых для регистрации субъекта предпринимательской деятельности в качестве налогоплательщика;

– консультации о ведении бухгалтерской, налоговой отчетности, а также уплате налоговых платежей и страховых взносов.

В 2022 году консультация оказана 49 гражданам и субъектам предпринимательства.

В процентном соотношении от общего количества обратившихся граждан консультационная поддержка оказана:

- 98,0% обратившихся – по вопросам оказания различных форм финансовой поддержки малого и среднего предпринимательства;

- 2% обратившихся – по вопросам, связанным с началом предпринимательской деятельности. Граждане, осуществляющие деятельность не являющимися индивидуальными предпринимателями и применяющим специальный налоговый режим «Налог на профессиональный доход», (самозанятые).

**Основное мероприятие 3** включает в себя мероприятия, направленные на повышение квалификации граждан и субъектов малого и среднего предпринимательства на курсах по вопросам организации предпринимательской деятельности.

В IV квартале 2022 года в очном формате организованы бизнес-тренинги для граждан и хозяйствующих субъектов муниципального образования город Норильск по темам:

- 10-11 ноября «Лидерство как жизненная стратегия». На сессии обучалось 28 человек;
- 8-9 декабря «Стоимостное мышление». На сессии обучалось 21 человек;

Общее число субъектов предпринимательства и физических лиц, принявших участие в обучающих сессиях – 49 человек.

**Основное мероприятие 4** включает затраты на осуществление деятельности некоммерческой организации «Норильский городской Фонд поддержки предпринимательства» (далее – Фонд) в том числе:

- оплата труда и начисления на выплаты по оплате труда сотрудникам Фонда;
- прочие выплаты сотрудникам;
- оплата услуг;
- оплата расходов по общегородским мероприятиям;
- приобретение основных средств и материальных запасов.

Исполнение по данному мероприятию за отчетный период составило 3 289,4 тыс. руб. или 100 % от запланированного объема финансирования.

**Основное мероприятие 5** включает затраты на осуществление деятельности МКУ «УПРиУ», в том числе:

- на обеспечение выполнения функций органами местного самоуправления в части решения вопросов местного значения;
- на совершенствование материально-технической базы (приобретение основных средств и расходных материалов).

Исполнение мероприятия за отчетный период составило 51 898,9 тыс. руб. или 88,6% от запланированного объема финансирования.

За отчетный период реализован следующий комплекс мероприятий, направленных на обеспечение эффективного исполнения муниципальной программы:

Изданы нормативные правовые акты:

- постановление Администрации г. Норильска Красноярского края от 29.04.2022 №25, от 31.10.2022 № 543, от 05.12.2022 №594 «О внесении изменений в постановление Администрации города Норильска от 30.11.2016 №572 «Об утверждении муниципальной программы «Развитие потребительского рынка, поддержка малого и среднего предпринимательства»;
- постановление Администрации г. Норильска от 28.04.2022 №252, от 05.10.2022 №516 «О внесении изменений в постановление Администрации г. Норильска Красноярского края от 29.07.2021 № 390 «Об утверждении Порядка предоставления финансовой поддержки субъектам малого и среднего предпринимательства»;
- постановление Администрации г. Норильска Красноярского края от 28.09.2022 №509 «О внесении изменений в постановление Администрации города Норильска от 12.01.2016 № 10 «Об утверждении Порядка оказания информационной и консультационной поддержки, поддержки в области повышения квалификации

работников субъектам малого и среднего предпринимательства, а также гражданам по вопросам организации бизнеса»;

- постановление Администрации г. Норильска от 20.04.2022 №232 «О внесении изменений в постановление Администрации г. Норильска от 10.03.2011 №102 «О создании координационного совета по содействию развитию малого и среднего предпринимательства, конкуренции на территории муниципального образования город Норильск»;

- постановление Администрации г. Норильска от 14.01.2022 №44, от 10.02.2022 №91, от 18.04.2022 №221, от 01.07.2022 №379 «О внесении изменений в постановление администрации города Норильска от 04.06.2021 №254 «Об утверждении порядка предоставления субсидии некоммерческой организации «Норильский городской фонд поддержки предпринимательства»;

- постановление Администрации г. Норильска от 11.05.2022 №263» Об утверждении состава Высшего совета Некоммерческой организации «Норильский городской Фонд поддержки предпринимательства»;

- постановление Администрации г. Норильска от 11.11.2022 №565 «Об утверждении Порядка предоставления гранта в форме субсидии на начало ведения предпринимательской деятельности субъектам малого и среднего предпринимательства»;

- распоряжение Администрации г. Норильска от 18.11.2022 №7561 «О проведении на территории муниципального образования город Норильск конкурса на предоставление гранта в форме субсидий на начало ведения предпринимательской деятельности субъектам малого и среднего предпринимательства».

2. Продолжено информационное сотрудничество с организациями, входящими в инфраструктуру поддержки субъектов предпринимательства (АНО «Агентство развития Норильска», Фонд, информационно-правовой центр на базе Центральной публичной библиотеки города Норильска, Краевое государственное казенное учреждение «Центр занятости населения города Норильска», Агентство развития малого и среднего предпринимательства Красноярского края).

3. По итогам конкурсного отбора муниципальных программ развития субъектов малого и среднего предпринимательства, утвержденного постановлением Правительства Красноярского края от 30.09.2013 №505-п, между агентством развития малого и среднего предпринимательства Красноярского края и муниципальным образованием город Норильск заключено соглашение от 26.08.22 №22-3-2022 о предоставлении субсидии бюджету муниципального образования город Норильск Красноярского края из краевого бюджета на реализацию муниципальных программ развития субъектов малого и среднего предпринимательства в целях предоставления грантовой поддержки на начало ведения предпринимательской деятельности, исполнено в размере 540,00 тыс. рублей.

### *Деятельность в сфере защиты прав потребителей*

МКУ «УПРиУ» оказывает содействие при осуществлении Администрацией города Норильска мероприятий по защите прав потребителей, предусмотренных Законом Российской Федерации от 07.02.1992 года № 2300-1 «О защите прав потребителей», в соответствии с программными мероприятиями по обеспечению защиты прав потребителей на территории МО город Норильск на 2020 – 2022 годы, утверждённым Постановлением Администрации города Норильска от 20.03.2020 № 116.

Специалисты МКУ «УПРиУ» рассматривают жалобы потребителей, консультируют по вопросам защиты их нарушенных прав, а также оказывают практическую помощь по составлению досудебных претензий и проектов исковых заявлений.

За 12 месяцев 2022 года в МКУ «УПРиУ» поступило 208 обращений. Из них 201 – обращение потребителей, 7 – от субъектов предпринимательства.

Доли обращений граждан в МКУ «УПРиУ» за консультациями различной тематики в сфере защиты прав потребителя за текущий период 2022 года распределились таким образом:

- 49 % - устные (по телефону) обращения,
- 18 % - при личном обращении в дни приема,
- 33 % - доля письменных обращений.

Информация о количестве поступивших обращений в отчетный период 2022 года (в сравнении с аналогичным периодом 2021 года) представлена в таблице:

Наименование показателя	12 месяцев 2021 год	12 месяцев 2022 год	Отклонение (+/-)
Общее количество обращений, в том числе:	217	208	- 9
- устных обращений, поступивших по телефону;	155	102	- 53
- устных обращений, поступивших в дни приема;	5	38	+ 33
- письменных обращений	57	68	+ 11

По сравнению с аналогичным периодом 2021 года наблюдается значительное увеличение количества письменных обращений по вопросам защиты прав потребителей, а также обращений в дни личного приёма граждан.

Дополнительно можно отметить и повышение потребительской грамотности и активности граждан в самостоятельном отстаивании своих прав, а также в результате планомерной работы по просвещению населения МО город Норильск в области защиты прав потребителей через средства массовой информации и посредством индивидуальных консультаций.

И все же тот факт, что потребители обращаются за помощью свидетельствует о том, что не все жители МО город Норильск могут самостоятельно отстаивать свои законные права, поэтому помощь со стороны специалистов МКУ «УПРиУ», по-прежнему остается обоснованной и востребованной.

В структуре обращений в отчетный период неизменно лидирующую позицию занимает розничная купля-продажа товаров.

За истекший период 2022 года тенденция основных мотивов обращений граждан изменилась, большая доля обращений поступило в связи с отказом в удовлетворении законных требований потребителей при обнаружении дефектов и

недостатков, выявленных по приобретению непродовольственных товаров, так же увеличился процент обращений по нарушению прав потребителей по возмещению убытков при продаже товаров дистанционным способом. Данное обстоятельство обусловлено экономическими изменениями, произошедшими в стране в связи с началом и ведением специальной военной операции на Украине

Остаются актуальными вопросы:

- роста цен на продовольственные товары и товары народного потребления;
- желание потребителей обменять или вернуть качественный товар;
- предоставление неполной (недостовой) информации о товаре и его стоимости;
- несоответствие цены товара в договоре купли-продажи товара (либо ценника на прилавках торговых объектов) стоимости товара в момент передачи потребителю (на кассе, в чеке оплаты).

Далее следуют обращения на качество бытовых услуг, услуг связи, услуг в сфере жилищно-коммунального хозяйства. Обратившимся потребителям специалистами МКУ «УПРиУ» была оказана практическая помощь в оформлении жалоб и заявлений.

Гражданам, не урегулировавшим отношения с субъектами хозяйственной деятельности в добровольном порядке, оказывалась помощь в реализации права на обращение за судебной защитой. В этом случае, гражданам разъяснялось их право на обращение в суд, оказывалась консультация по составлению исковых заявлений, разъяснялся порядок предъявления иска и правила поведения в судебном заседании, а также льготы по уплате госпошлины и право выбора потребителем места предъявления иска (по месту жительства или пребывания истца, заключения или исполнения договора, нахождения ответчика).

Структура рассмотренных обращений за отчетный период представлена в таблице:

Наименование показателя	12 месяцев 2022 г МО город Норильск
Общее количество обращений	208
Оказана консультационная помощь, в том числе:	115
Составлено претензий	25
Подготовлено проектов исковых заявлений для обращения в суд	0
Дано ответов на письменные обращения	68

Удовлетворение заявленных требований потребителей к продавцам (подрядчикам, исполнителям) за отчетный период 2022 года составило не менее 70% от поданных претензий.

Одним из важнейших направлений защиты прав потребителей МО город Норильск является работа по информированию и просвещению населения о потребительских правах, практическом применении законодательства о защите прав потребителей, грамотном поведении при разрешении споров, возникающих при приобретении товаров и услуг.

С этой целью работа по просвещению населения в отчетный период проводилась по нескольким направлениям:

1. Индивидуальное консультирование граждан, непосредственно обратившихся по вопросам защиты прав потребителей в дни приема или по телефону;
2. Информирование субъектов предпринимательской деятельности о правах потребителей.
3. Организация массового просвещения населения МО город Норильск с привлечением средств массовой информации и сайта Администрации города Норильска.

*Деятельность по осуществлению мониторинга потребительского рынка*

Одним из направлений деятельности МКУ «УПРиУ» является проведение мониторинга состояния потребительского рынка.

Специалистами МКУ «УПРиУ» постоянно проводится мониторинг объектов торговли, общественного питания, бытовых услуг, предприятий пищевой промышленности, расположенных на территории МО город Норильск на предмет выявления вновь открывшихся, изменивших свою специализацию, прекративших деятельность.

В соответствии с полученной в ходе мониторинга информацией об объектах потребительского рынка, предприятиях пищевой и перерабатывающей промышленности вносятся изменения в соответствующую электронную базу данных, а также в карты размещения объектов торговли, общественного питания и бытовых услуг на территории МО город Норильск.

Результаты мониторинга объектов потребительского рынка на территории МО город Норильск за 2022 год и аналогичный период 2021 года представлены в таблице:

№ п/п		за 2021 год	за 2022 год
	<b>Мониторинг объектов потребительского рынка всего, из них:</b>	<b>3 639</b>	<b>1 594</b>
1	Мониторинг вновь открываемых объектов торговли, общественного питания бытовых услуг	21	27
2	Мониторинг нестационарных объектов торговли на предмет продажи пива в нарушение статьи 16 Федерального закона от 22.11.1995 № 171-ФЗ	83	82
3	Мониторинг объектов торговли на предмет продажи алкогольной продукции без соответствующей лицензии	2	3
4	Мониторинг объектов временной торговли в дни проведения городских праздничных мероприятий	6	79
5	Мониторинг объектов оптовой и розничной торговли, объектов бытовых услуг и общественного питания для обновления информационно-статистической базы данных	233	237
6	Мониторинг летних кафе, объектов сезонной мелкорозничной торговли, организованных в соответствии с постановлением Администрации города Норильска от 22.04.2009 № 209 и решением Норильского городского Совета депутатов Красноярского края от 19.02.2019 № 11/5-247	49	51
7	Мониторинг объектов потребительского рынка на предмет доступности для инвалидов	271	279
8	Мониторинг объектов торговли по вопросам ценообразования	339	335
9	Прочие выездные мероприятия	*2 635	501

\*Выездные мероприятия в целях предупреждения распространения коронавирусной инфекции

Информация о принятых ОМВД России по городу Норильску мерах по сообщениям специалистов и письмам МКУ «УПРиУ» за отчетный период представлена в таблице:

Принятые меры	за 2022 год
<b>Всего составлено протоколов об административных правонарушениях</b> сотрудниками ОМВД России по городу Норильску по сообщениям специалистов и письмам МКУ «УПРиУ» за нарушение требований при реализации алкогольной продукции в объектах торговли по ст.14.16 КоАП РФ	<b>17</b>
<b>Сумма штрафных санкций (тыс. руб.) наложенных ОМВД России по городу Норильску по ст.14.16 КоАП РФ</b>	<b>540,0</b>

По результатам мониторинга в рамках взаимодействия с органами исполнительной власти Красноярского края специалистами МКУ «УПРиУ» за отчетный период направлена информация:

• **в Министерство сельского хозяйства и торговли Красноярского края о состоянии потребительского рынка на территории МО город Норильск:**

- об издании муниципальных правовых актов, регулирующих отношения в области торговой деятельности, о состоянии торговли и тенденциях ее развития;
- о количестве объектов ярмарочной торговли и нестационарной торговли;
- о размещении и эксплуатации нестационарных торговых объектов;
- об обеспеченности населения МО город Норильск площадью торговых объектов;
- о подключении хозяйствующих субъектов МО город Норильск, являющихся участниками оборота молочной продукции и упакованной воды, к системе маркировки «Честный знак»;
- о направлении сводного плана организации ярмарок на территории МО город Норильск в 2023 году.

• **в Территориальный орган Федеральной службы статистики по Красноярскому краю:**

- об индивидуальных предпринимателях, осуществляющих торговую деятельность на территории МО город Норильск.
- об объектах розничной торговли и торговых центрах/торговых комплексах, находящихся на территории района Центральный МО город Норильск.

Специалистами МКУ «УПРиУ» подготовлена информация по формам федерального статистического наблюдения:

№ 1-МО «Сведения об объектах инфраструктуры муниципального образования город Норильск»;

№ 1-ТОРГ (МО) «Сведения об объектах розничной торговли и общественного питания»;

№ 1-МУ «Сведения о предоставлении муниципальных услуг»;

№ 3-ярмарка «Сведения о числе торговых мест на ярмарках».

За отчетный период специалистами МКУ «УПРиУ» было направлено 23 письма в адрес 441 субъекта предпринимательской деятельности, в том числе:

- о направлении информационных видеороликов, направленных на развитие правовой грамотности граждан и пропаганду «компьютерной гигиены»;

- о проведении субботника по санитарной очистке территорий муниципального образования город Норильск;
- о направлении распоряжения Администрации города Норильска от 22.06.2022 № 3241 «О мерах по предупреждению дальнейшего распространения на территории муниципального образования город Норильск новой коронавирусной инфекции»;
- об обязанности участников оборота молочной продукции представлять в информационную систему мониторинга сведения о выводе из оборота молочной продукции путем розничной продажи;
- о направлении актуальных редакции Указа Губернатора от 27.03.2020 № 71-УГ Красноярского края «О дополнительных мерах, направленных на предупреждение распространения коронавирусной инфекции, вызванной 2019-NCOV, на территории Красноярского края» и Указа Губернатора от 31.03.2020 № 73-УГ «Об ограничении посещения общественных мест гражданами (самоизоляции) на территории Красноярского края»;
- о направлении информационных материалов по вопросам защиты прав потребителей;
- о направлении информационных материалов «Предлагаемые параметры добровольных обязательств торговых сетей о самоограничении предельного уровня наценок на предложенные Минсельхозом России группы товаров»;
- о приглашении принять участие во Всероссийской акции «Окна Победы» проводимой в рамках празднования 77-ой годовщины Победы в Великой Отечественной войне;
- о разъяснении вопроса продажи отдельных видов товаров без потребительской упаковки и осуществления паллетной выкладки в торговых залах объектов розничной торговли;
- об организации мероприятий по благоустройству, содержанию объектов и элементов благоустройства, территорий, с учетом природно-климатических условий и географического месторасположения муниципального образования город Норильск;
- о направлении социальной хартии представителей бизнеса Красноярского края;
- о проведении краевого конкурса, посвященного «Дню работника торговли»;
- о разъяснении понятия малых архитектурных форм при благоустройстве общественных пространств;
- о направлении информации Отдела надзорной деятельности и профилактической работы по МО город Норильск главного Управления МЧС России по Красноярскому краю по однотипным обращениям контролируемых лиц и их представителей по вопросам обучения мерам пожарной безопасности;
- о направлении распоряжения Администрации города Норильска от 22.06.2022 № 3241 «О мерах по предупреждению дальнейшего распространения на территории муниципального образования город Норильск новой коронавирусной инфекции»;
- об установлении дат проведения краевого конкурса, посвященного «Дню работника торговли»;

- о проведении Министерством сельского хозяйства и торговли Красноярского края отбора организаций в целях предоставления субсидий из федерального бюджета на компенсацию части затрат, связанных с сертификацией продукции агропромышленного комплекса;
- о направлении запроса военного комиссариата города Норильска и Таймырского Долгано-Ненецкого района Красноярского края в рамках исполнения Указа Президента Российской Федерации от 21.09.2022 № НР 647 «Об объявлении частичной мобилизации в Российской Федерации»;
- об организации сезонной иммунизации против гриппа среди работающего населения;
- о рекомендациях по оснащению объектов торговли современными системами видеонаблюдения;
- о рекомендациях по обеспечению требований безопасности, в том числе функционирования действующих систем безопасности, с целью создания необходимых условий по предупреждению чрезвычайных ситуаций, актов терроризма, а также иных противоправных деяний;
- о направлении плана мероприятий и типовой программы развития корпоративного спорта для рассмотрения возможности её принятия;
- об обеспечении беспрепятственного доступа инвалидам к объектам торговли, общественного питания и бытовых услуг.

В течение отчетного периода в МКУ «УПРиУ» поступило 94 письменных обращения граждан, по вопросам: ценообразования, работы объектов потребительского рынка, о нарушении правил торговли и правил благоустройства, неудовлетворительной культуре обслуживания покупателей в объектах потребительского рынка.

Все обращения были отработаны специалистами МКУ «УПРиУ» в соответствии с Федеральным законом от 02.05.2006 № 59-ФЗ «О порядке рассмотрения обращений граждан Российской Федерации».

В целях предупреждения распространения коронавирусной инфекции, вызванной 2019-nCoV, специалистами МКУ «УПРиУ» на территории МО г. Норильск на постоянной основе до 14.03.2022 года проводился мониторинг объектов потребительского рынка и совместные рейдовые мероприятия в объектах торговли с участием специалистов Роспотребнадзора, сотрудников ОМВД России по г. Норильску и Росгвардии. Указанные мероприятия проведены в 320 объектах потребительского рынка.

17.06.2022 специалистами МКУ «УПРиУ» была организована рабочая встреча начальника отдела ОМВД по городу Норильску с руководителями 11 субъектов предпринимательской деятельности, реализующих алкогольную продукцию на территории МО город Норильск по вопросу реализации алкогольной продукции в ночное время.

*Деятельность по проведению обучающих семинаров  
для предпринимателей и граждан*

В целях повышения уровня знаний, информированности в области законодательства в сфере торговли, предоставлении услуг, ведения предпринимательской деятельности МКУ «УПРиУ» проводятся обучающие семинары для руководителей предприятий, предпринимателей, работников различных сфер деятельности и граждан, на которых освещаются наиболее актуальные вопросы, в большей степени интересующие предпринимателей МО город Норильск.

За 2022 год для 49 предпринимателей и граждан МО город Норильск МКУ «УПРиУ» организованы следующие обучающие семинары и встречи:

- В рамках реализации мероприятий муниципальной программы «Развитие потребительского рынка, поддержка малого и среднего предпринимательства» в дистанционном формате организованы бизнес-тренинги для граждан и хозяйствующих субъектов МО город Норильск:

- 10-11 ноября «Лидерство как жизненная стратегия». На сессии обучалось 28 человек;

- 8-9 декабря «Стоимостное мышление». На сессии обучалось 21 человек.

Общее число субъектов предпринимательства и физических лиц, принявших участие в обучающих сессиях – 49 человек.

*Деятельность по сопровождению сайта www.upriu.ru*

За 2022 год была продолжена работа по информационному сопровождению официального сайта МКУ «УПРИУ» в сети Интернет (www.upriu.ru) (далее – сайт МКУ «УПРИУ»).

Сайт МКУ «УПРИУ» представляет собой информационный ресурс с большим количеством рубрик, содержащих различную полезную и актуальную информацию сферы торговли, оказания услуг, выполнения работ и ведения предпринимательской деятельности.

Востребованность сайта МКУ «УПРИУ» подтверждается стабильным увеличением числа пользователей, посетивших ресурс.

Общее число пользователей Интернета, посетивших сайт МКУ «УПРИУ», за период работы сайта (с 2005 по 31.12.2022 года включительно) – 117 224 человека.

В отчетном периоде с периодичностью 1 раз в 2-3 дня обновлялись следующие разделы:

1. Новости и объявления – в разделе публикуется информация о работе МКУ «УПРИУ», объявления о проводимых городских мероприятиях, приглашения к участию в выставках, конкурсах, иная информация по специфике работы МКУ «УПРИУ».

2. Малый и средний бизнес – в разделе определены понятия субъектов малого и среднего предпринимательства, какими нормативными документами регулируется деятельность, виды и формы поддержки малого и среднего предпринимательства на федеральном, региональном и местном уровнях, пошаговая инструкция по регистрации индивидуальных предпринимателей и юридических лиц, информация об организациях, образующих инфраструктуру поддержки субъектов малого и среднего предпринимательства МО город Норильск.

3. Конкурсы, выставки, ярмарки – информация о проводимых мероприятиях, сопутствующая информация – условия участия, формы договоров, заявок, и прочее.

4. Защита прав потребителей – информация отдела мониторинга потребительского рынка и защиты прав потребителей, правовая основа отношений потребителя и продавца или предприятия, оказывающего услуги, советы, рекомендации, а также раздел содержит рубрики: «Ваш вопрос – наш ответ», «СпросУПРИУВопрос».

5. Нормативные акты, регламентирующие работу предприятий; правила реализации алкогольной продукции на территории Российской Федерации; правила работы предприятий торговли общественного питания и оказания услуг с указанием нормативно-правовой базы; нормативно-правовая база в сфере потребительского рынка и услуг.

6. Сотрудничество – предложения к сотрудничеству местных и иногородних предприятий–товаропроизводителей; адреса и контактные телефоны крупных товаропроизводителей края с разбивкой по видам выпускаемой продукции; дислокация крупных торговых предприятий, осуществляющих розничную торговлю на территории МО город Норильск.

7. Отчёт о деятельности –отчёты о деятельности МКУ «УПРИУ», за 9 месяцев и год.

8. Газета «Деловой Норильск» – содержит все номера издания электронной версии газеты; купон на бесплатную подписку.

9. Информация о деятельности муниципальных унитарных предприятий – содержит перечень муниципальных унитарных предприятий МО город Норильск с указанием основных видов деятельности.

10. Доступность среды для инвалидов – содержит нормативно-правовые акты, план мероприятий по повышению значений показателей доступности для инвалидов объектов и услуг на территории МО город Норильск, письма хозяйствующим субъектам о необходимости принятия соответствующих мер в данном направлении.

11. Государственная поддержка сельскохозяйственных товаропроизводителей – содержит нормативно-правовые акты, информацию о мерах поддержки сельскохозяйственных товаропроизводителей.